

GRUNDBICHLER
G A R T E N - F O R S T

 **Hofmann**

GRÜNLAND-, FORST & KOMMUNAL- TECHNIK ^{1.26}



2026

WWW.GRUNDBICHLER.SHOP



Filiale Kuchl (Zentrale)

Adresse:

Kellau 152, 5431 Kuchl

Öffnungszeiten:

Montag - Freitag:

8:00 - 12:00 & 13:00 - 17:00

✉ kuchl@grundbichler-gf.at

☎ 06244/22301



Anna Grundbichler
Inhaberin

Geschäftsleitung, Auftrags-
abwicklung & Buchhaltung

✉ anna@grundbichler-gf.at

☎ 06244/22301-22



Stefanie Grundbichler
Inhaberin

Geschäftsleitung & E-Commerce

✉ stefanie@grundbichler-gf.at

☎ 06244/22301-21



Roland Wimmer

Verkauf & Beratung

Region Kuchl & Umgebung

✉ wimmer@grundbichler-gf.at

☎ 06244/22301-25



Julia Schönleitner

Filialeitung Kuchl

Verkauf u. Rechnungskontrolle

✉ schoenleitner@grundbichler-gf.at

☎ 06244/22301-23



Patric Messner MA

Werbung & Mediengestaltung

✉ messner@grundbichler-gf.at

☎ 06244/22301-24

☎ 0664/1921180

Lager Rennweg

Adresse:

Gries 11/1, 9863 Rennweg

Öffnungszeiten:

Mo. - Fr.: 8:00 - 12:00

und nach telefonischer Vereinbarung

✉ rennweg@grundbichler-gf.at

☎ 04734/29950



Werner Aigner

Leitung Ein- u. Verkauf

Gewerbekunden, Großgeräte

✉ aigner@grundbichler-gf.at

☎ 04734/29950-50

☎ 0664/3578355



Michaela Aigner

Lagerleitung Rennweg

✉ rennweg@grundbichler-gf.at

☎ 04734/29950-51

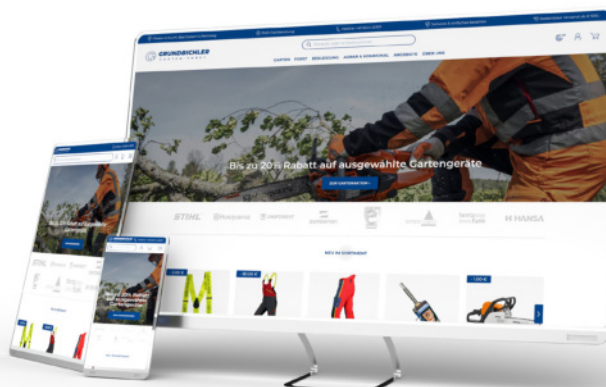
Online

🌐 www.grundbichler.shop

📘 [/grundbichler.garten.forst](https://www.facebook.com/grundbichler.garten.forst)

📷 [/grundbichler.garten.forst](https://www.instagram.com/grundbichler.garten.forst)

📺 [@grundbichler-gf](https://www.youtube.com/@grundbichler-gf)





UNSERE FORSTKEILE

Der mechanische Fällkeil wurde speziell für die **effiziente Holzfällung im Forst** entwickelt. Der Keil wird mittels Schlagschrauber* (bzw. Ratsche) angetrieben und erleichtert dadurch die Arbeit und den persönlichen Kraftaufwand beim Baumfällen erheblich. Durch das Einsetzen des Fällkeils wird der Baum kontrolliert in die gewünschte Hiebsrichtung gelenkt, was die Sicherheit und Präzision beim Fällen erhöht und das Risiko unkontrolliert gefällter Stämme minimiert! Eine zielgenaue Fällung verhindert so Schäden am verbleibenden Bestand!

*passende Schlagnuss liegt jedem Keil bei



*Im Profibereich sind hochwertige und belastbare Fällkeile unerlässlich!
Die nationalen Sicherheitsvorkehrungen sind einzuhalten!*

FK 50 *Der Kleine*

- Art.-Nr. 431000-1
- Länge 350 mm
- Breite 70 mm
- Höhe 57,5 mm
- Hub 55 / 112 mm
- Gewicht 2,4 kg
- Spindeltyp TR 22x5
- Max. Drehmoment 550 Nm
- Stammdurchmesser bis 40 cm

€ 550⁰⁰

FK 60 *Der Allrounder*

- Art.-Nr. 431000-2
- Länge 440 mm
- Breite 80 mm
- Höhe 65 mm
- Hub 60 / 114 mm
- Gewicht 3,3 kg
- Spindeltyp TR 24x5
- Max. Drehmoment 745 Nm
- Stammdurchmesser 40-60 cm

€ 650⁰⁰

FK 80 *Der Kraftvolle*

- Art.-Nr. 431000-3
- Länge 480 mm
- Breite 100 mm
- Höhe 85 mm
- Hub 80 / 138 mm
- Gewicht 5,3 kg
- Spindeltyp TR 28x5
- Max. Drehmoment 1.290 Nm
- Stammdurchmesser ab 60 cm

€ 750⁰⁰



Auch in Sets mit Milwaukee Akku-Schlagschraubern erhältlich

Set 1: inkl. M18 FUEL 1/2" Akku- Schlagschrauber und HD-Box Koffer

Schlagschrauber
Modell:
M18 FIW2P12-0X



€ 850⁰⁰

Schlagschrauber
Modell:
M18 FMTIW2P12-0X



€ 1.010⁰⁰

Schlagschrauber
Modell:
M18 FHIW2P12-0X



€ 1.150⁰⁰

Set 2: inkl. M18 FUEL 1/2" Akku- Schlagschrauber, HD-Box Koffer, M12-18 FC Schnellladegerät und 2 Stück M18 5,0 Ah Akkus

€ 1.150⁰⁰

€ 1.300⁰⁰

€ 1.440⁰⁰

Alle Preise inkl. MwSt.

WWW.GRUNDBICHLER.shop

Dezember 2025

5431 Kuchl-Brennhoflehen



☎ Kellau 152
✉ kuchl@grundbichler-gf.at
☎ 06244/22301

9863 Rennweg



☎ Gries 11/1
✉ rennweg@grundbichler-gf.at
☎ 04734/29950

ARTA FORSTANHÄNGER

Technische Daten

FORSTANHÄNGER	GP 3T/42	GP-4T/42	GP-4T/42 PLUS
Zulässiges Gesamtgewicht (to.):	3	4	4
Lademaße (mm):	2.834 × 1.198 × 802	2.912 × 1.340 × 992	2.937 × 1.340 × 992
Gesamtlänge (mm):	4.387	4.669	4.710
Spurbreite (mm):	1.486	1.492	1.492
Eigengewicht Hänger Kran (kg):	570 280	750 280	900 280
Rungenpaare:	3	4	4
Bereifung:	26x12-12	26x12-12	26x12-12
Bremsen:	Nein	Hydr. (Vorderachse)	Hydr. (Vorderachse)
Verstellbares Fahrwerk:	Nein	Ja	Ja
FORSTKRAN INKL. 1 TO. ENDLOSROTATOR			
Reichweite (m):	4,2	4,2	4,2
Steuerung:	mechanische Joysticksteuerung	mechanische Joysticksteuerung	mech. Joystick-Strg. m. Elektro-ON/OFF
Greiföffnung (cm):	72	72	72
Preis:	€ 7.890 ⁰⁰	€ 9.640 ⁰⁰	€ 11.980 ⁰⁰
Aufpreis Radantrieb:	nicht vorhanden	€ 1.590 ⁰⁰	€ 1.590 ⁰⁰
Aufpreis Funk-Seilwinde:	€ 1.410 ⁰⁰	€ 1.410 ⁰⁰	inbegriffen
ZUBEHÖR			
Greifschaukel:	€ 1.060 ⁰⁰	€ 1.060 ⁰⁰	€ 1.060 ⁰⁰
Fällgreifer:	nicht vorhanden	€ 1.590 ⁰⁰	€ 1.590 ⁰⁰
Astwanne:	nicht vorhanden	€ 2.530 ⁰⁰	€ 2.530 ⁰⁰

Ausstattung

- Zapfwellenantrieb (ab GP-4T/42)
- Eigene Ölversorgung (ab GP-4T/42)
- B-Abstützung ■ Doppelrahmen
- Deichselstützfuß mit Kurbel
- Untenanhängung ■ 1 to. Endlosrotator
- Gelenkwelle (ab GP-4T/42)

Nur GP-4T/42 PLUS:

- LED Heckbeleuchtung
- Funk-Seilwinde mit 20m Seil, 800kg Zugkraft und Funkfernsteuerung
- Hydr. Deichselsenkung mit 2 Zylindern
- Knickdeichsel



Abb.: ARTA GP-4T/42 PLUS

Alle Preise inkl. MwSt.




WWW.GRUNDBICHLER.shop

Dezember 2025

5431 Kuchl-Brennhoflehen

 Kellau 152
 kuchl@grundbichler-gf.at
 06244/22301

9863 Rennweg

 Gries 11/1
 rennweg@grundbichler-gf.at
 04734/29950



ARTA FORSTANHÄNGER

Technische Daten

FORSTANHÄNGER	GP-6T/53	GP-7T/63
Zulässiges Gesamtgewicht (to.):	6	7
Lademaße (mm):	3.393 × 1.704 × 1.248	3.993-4.533 × 1.725 × 1.200
Gesamtlänge (mm):	5.504	6.245-6.785
Spurbreite (mm):	2.000	2.082
Eigengewicht Hänger Kran (kg):	1.840 600	2.100 660
Rungenpaare:	4	5
Bereifung:	400/60-15,5	400/60-15,5
Bremsen:	Hydr. u. Druckluft (1 Achse)	Hydr. u. Druckluft (2 Achsen)
Verstellbares Fahrwerk:	Ja	Ja
Hydr. Rahmenverlängerung:	Nein	Ja
Rahmen:	Zentralrohrrahmen	Doppelrahmen
FORSTKRAN INKL. 3 TO. ENDLOSROTATOR		
Reichweite (m):	5,3	6,3
Steuerung:	Mechanische Joysticks mit Elektro-ON/OFF-Funktionen für Greifer & Teleskop	Mechanische Joysticks mit Elektro-ON/OFF-Funktionen für Greifer & Teleskop
Greiföffnung (cm):	100	100
Preis:	€ 15.140 ⁰⁰	€ 20.530 ⁰⁰
Aufpreis Funk-Seilwinde:	€ 1.540 ⁰⁰	inbegriffen

Ausstattung

- Zapfwellenantrieb
- Eigene Ölversorgung
- A-Abstützung (GP-6T/53)
- B-Abstützung (GP-7T/63)
- Hydr. Deichselsenkung mit 2 Zylindern
- Knickdeichsel
- Deichselstützfuß mit Kurbel
- Untenanhängung
- Gelenkwelle
- Stehpodest
- LED Heckbeleuchtung
- Funk-Seilwinde (nur GP-7T/63)
 - 1050kg Zugkraft
 - 20m Seil
 - Funkfernbedienung



Abb.: ARTA GP-7T/63

Alle Preise inkl. MwSt.

WWW.GRUNDBICHLER.shop

Dezember 2025

5431 Kuchl-Brennhoflehen



Kellau 152
 kuchl@grundbichler-gf.at
 06244/22301

9863 Rennweg



Gries 11/1
 rennweg@grundbichler-gf.at
 04734/29950

PERO SÄGESPALTAUTOMAT

Technische Daten

PERO	RCS-20T	RCS-20T PLUS
Spaltkraft (to.):	20	20
Gewicht (kg):	520	1.060
Max. Stammdurchmesser (mm):	400	500
Max. Spaltlänge (mm):	550	550
Spaltkreuz:	4-fach	4-fach u. 6-fach
Preis:	€ 8.350⁰⁰	€ 9.970⁰⁰
Aufpreis Hydr. Hebetisch:	€ 2.190 ⁰⁰	€ 2.190 ⁰⁰
Aufpreis Zuführtisch:	€ 2.230 ⁰⁰	€ 2.230 ⁰⁰

PERO RCS-20T

- Loncin Benzinmotor mit 16,5 PS und Elektrostart
- Vollhydraulische Bedienung
- 2m langes Zuführband an Doppelkette
- 3,5m Abförderband, Bandbreite 25cm
- Sägegeschwindigkeit einstellbar
- PKW-Fahrgestell | Anhängerkupplung
- 21" Kettensäge mit OREGON-Sägekette und automatischer Kettenschmierung
- Verarbeitung von 4-6 m³ Holz/Std.
- Automatischer Abtransport des Materials mittels Gurtförderer

PLUS Ausstattung

- Ölkühler
- Zentralschmieranlage
- Spaltkammer mit LED Beleuchtung
- Separator am Abförderband
- Mechanisch verstellbares Förderband
- Sicherheitsklappe, um das Fallen von Holzsplittern zu verhindern



Abb.:
Zuführtisch



Abb.:
Hydr. Hebetisch



Abb.: PERO RCS-20T PLUS



Abb.:
Zentralschmieranlage
(PLUS Modell)

Alle Preise inkl. MwSt.

www.GRUNDBICHLER.shop

Dezember 2025

5431 Kuchl-Brennhoflehen

📍 Kellau 152
✉️ kuchl@grundbichler-gf.at
☎️ 06244/22301

9863 Rennweg

📍 Gries 11/1
✉️ rennweg@grundbichler-gf.at
☎️ 04734/29950

PERO SÄGESPALTAUTOMAT

PERO RCS-20T KE

PERO	RCS-20T KE
Spaltkraft (to.):	20
Gewicht (kg):	742
Max. Stammdurchmesser (mm):	400
Max. Spaltlänge (mm):	550
Spaltkreuz:	4-fach und 6-fach
Preis:	€ 11.100⁰⁰
Aufpreis Hydr. Hebetisch:	€ 2.190 ⁰⁰
Aufpreis Zuführtisch:	€ 2.230 ⁰⁰



Abb.: Joysticksteuerung

Ausstattung

- Zapfwelle und Elektromotorantrieb
- Dreipunkt-Anhängung
- Joysticksteuerung
- Vollhydraulische Bedienung
- Verarbeitung von Stammhölzern von 10-50 cm durch Sägen und Spalten in einem Durchgang
- 21" Kettensäge mit OREGON Sägekette und automatischer Kettenschmierung
- Verarbeitung von 4-6 m³ Holz/Std.
- Automatischer Abtransport des Materials mittels Gurtförderer
- Hydraulische Kettensägen- und Stammhalterbedienung für schneller und einfaches Arbeiten
- 4-fach und 6-fach Spaltkreuz
- 2m langes Zuführband an Doppelkette
- Separator am Abförderband
- mechanisch verstellbares Förderband
- Ölkühler
- Sicherheitsklappe, um das Fallen von Hozscheiten zu verhindern



Abb.: Hydr. Hebetisch



Abb.: Zuführtisch



Abb.: PERO RCS-20T KE

Alle Preise inkl. MwSt.

WWW.GRUNDBICHLER.shop

Dezember 2025

5431 Kuchl-Brennhoflehen



📍 Kellau 152
✉️ kuchl@grundbichler-gf.at
☎️ 06244/22301

9863 Rennweg



📍 Gries 11/1
✉️ rennweg@grundbichler-gf.at
☎️ 04734/29950

LEX RÜCKEZANGE

LEX TG 1300

- Euro- und Dreipunktaufnahme
- Hydraulischer Endlos-Rotator
- Serienmäßig mit elektr. Umschaltventil
- Max. Tragkraft Rotator: 3.000 kg
- Öffnungsweite Greifer: 130 cm
- Min. Durchmesser: 7 cm
- Gewicht: 280 kg
- Max. Betriebsdruck: 250 bar

€ 3.060⁰⁰

ROTO T 3000

- Zange & Rotator
- Gewicht: 112 kg

€ 1.790⁰⁰



BINO HOLZBÜNDELGERÄT

BINO PD-110 H

- Euro- und Dreipunktaufnahme
- Anschluss: KAT I u. II
- Maße (LxBxH): 1.280 × 1.200 × 1.400 mm
- Gewicht: 277 kg
- Hydr. Auswurf nach links und rechts
- Kompakte und robuste Bauweise
- Mechanische Spannvorrichtung
- Bandträger
- Max. Holzlänge: 100 cm
- Kapazität: 1m³

ZUBEHÖR

	Art.-Nr.	Preis
Bandspanner	423328	€ 113 ⁴⁰
Klammern, 19mm (500 Stk.)	423329	€ 59 ⁴⁰
Polyesterband, 500 m	423330	€ 99 ⁰⁰

€ 2.250⁰⁰



Alle Preise inkl. MwSt.

WWW.GRUNDBICHLER.shop

Dezember 2025

5431 Kuchl-Brennhoflehen

📍 Kellau 152
✉️ kuchl@grundbichler-gf.at
☎️ 06244/22301

9863 Rennweg

📍 Gries 11/1
✉️ rennweg@grundbichler-gf.at
☎️ 04734/29950

BRAUN HOLZHÄCKSLER

inkl. Gelenkwelle!

X-Line 100

- Antrieb: Zapfwelle, 540 U/min
- Anschluss: Dreipunkt KAT I & II
- Erforderliche Traktorleistung: 20-45 PS
- Max. Astdurchmesser: 10 cm
- Durchsatzleistung: 4-6 m³/h
- Rotor (Durchmesser / Dicke): 635 mm / 12 mm
- Anzahl der Messer am Rotor: 4
- Öffnung: 102 mm × 254 mm
- Auswurf: 360° schwenkbar
- Gewicht: 195 kg

€ 2.250⁰⁰



W-Line 100

- Antrieb: Zapfwelle, 540 U/min
- Anschluss: Dreipunkt KAT I & II
- Erforderliche Traktorleistung: 20-50 PS
- Max. Astdurchmesser: 12 cm
- Durchsatzleistung: 6-8 m³/h
- Rotor (Durchmesser / Dicke): 635 mm / 20 mm
- Anzahl der Messer am Rotor: 4
- Öffnung/Einzug: 203 × 152 mm / autom. hydr.
- Auswurf: 360° schwenkbar
- Einzug: automatisch, hydraulisch
- Gewicht: 195 kg

€ 3.750⁰⁰



D-Line 160

- Antrieb: Zapfwelle, 540 U/min
- Anschluss: Dreipunkt KAT I & II
- Erforderliche Traktorleistung: 45-100 PS
- Max. Astdurchmesser: 16 cm
- Durchsatzleistung: 8-13 m³/h
- Rotor (Durchmesser / Dicke): 762 mm / 20 mm
- Anzahl der Messer am Rotor: 4
- Öffnung/Einzug: 165 × 135 mm, autom. hydr.
- Auswurf: 360° schwenkbar
- Gewicht: 491 kg

€ 4.670⁰⁰



Alle Preise inkl. MwSt.

WWW.GRUNDBICHLER.shop

Dezember 2025

5431 Kuchl-Brennhoflehen



📍 Kellau 152
✉️ kuchl@grundbichler-gf.at
☎️ 06244/22301

9863 Rennweg



📍 Gries 11/1
✉️ rennweg@grundbichler-gf.at
☎️ 04734/29950

Änderungen, Druck- und Satzfehler sowie Irrtümer vorbehalten.

REX HOLZSPALTER

REX T 8 E

- **Antrieb:** Elektromotor
- **Leistung:** 3,5 kW / 400 V
- **Spaltkraft:** 8 to.
- **Hydraulikölkapazität:** 4 L
- **Spalthub:** 485 mm
- **Hydraulikhub:** 21 MPa.
- **Maße (L x B x H):** 845 × 935 × 1.500 mm
- **Gewicht:** 115 kg

- Beidseitige Spaltgutablage
- Zwei-Hand-Bedienung
- Phasenwender
- Transporträder
- sicheres, leises u. einfaches Brennholzspalten zu Hause
- Kompakte Bauweise u. geringes Gewicht
- Bestens geeignet für kleine Räume wie Werkstätten oder Schuppen



€ 1.060⁰⁰

REX T 12 E

- **Antrieb:** Dreiphasen-Elektromotor
- **Leistung:** 3,3 kW
- **Spaltkraft:** 12 to.
- **Hydraulikölkapazität:** 7 L
- **Spalthub:** 85 mm
- **Hydraulikhub:** 24 MPa.
- **Spalllänge:** 56 - 104 cm
- **Max. Stammdurchmesser:** 300 mm
- **Maße (L x B x H):** 1.330 × 1.440 × 2.280 mm
- **Gewicht:** 178 kg

- Stammheber
- Kippschutzbügel
- Zwei-Hand-Bedienung
- Phasenwender
- Transporträder
- sicheres, leises u. einfaches Brennholzspalten zu Hause
- Kompakte Bauweise u. geringes Gewicht
- Bestens geeignet für kleine Räume wie Werkstätten oder Schuppen



€ 1.390⁰⁰

REX T 16 K

- **Antrieb:** Zapfwelle
- **Drehzahl:** 540 U/min
- **Anschluss:** Dreipunkt KAT I
- **Spaltkraft:** 16 to.
- **Zylinderhubbegrenzung:** einstellbar
- **Maximale Spaltgutlänge:** 110 cm
- **Hydraulikölkapazität:** 18 L (HLP46)
- **Leistungsbedarf Traktor:** 25 PS
- **Maße (L x B x H):** 1.200 × 1.500 × 2.300 mm
- **Gewicht:** 243 kg

- Stammheber
- Spalttisch
- Stoß- und kratzfest
- Zwei-Hand-Bedienung
- Absenkbarer Zylinder
- Fahrwerk mit großen Lufträdern u. zusätzlichem Stützrad
- Ideal für private Anwender
- Top Preis-Leistungs-Verhältnis



€ 2.470⁰⁰

Alle Preise inkl. MwSt.

www.GRUNDBICHLER.shop

Dezember 2025

5431 Kuchl-Brennhoflehen

📍 Kellau 152
✉️ kuchl@grundbichler-gf.at
☎️ 06244/22301



9863 Rennweg

📍 Gries 11/1
✉️ rennweg@grundbichler-gf.at
☎️ 04734/29950



REX HOLZSPALTER

REX T 22 K

- **Antrieb:** Zapfwelle; 540 U/min
- **Anschluss:** Dreipunkt KAT I
- **Spalkkraft:** 22 to.
- **Zylinderhubbegrenzung:** einstellbar
- **Maximale Spaltgutlänge:** 110 cm
- **Hydraulikölkapazität:** 24 L (HLP46)
- **Leistungsbedarf Traktor:** 25 PS
- **Spaltgeschwindigkeit:** vorwärts 8 cm/sec
rückwärts 10 cm/sec
- **Abstand Spaltkeil zu Boden:** 20 cm
- **Zylinderdurchmesser:** 115 mm
- **Kolbenstangendurchmesser:** 60 mm
- **Maße (L x B x H):** 1.300 x 670 x 2.470 mm
- **Gewicht:** 315 kg
- **Stammheber und Spalttisch**
- **Fahrwerk mit großen Lufträdern und Stützrad**

€ 2.800⁰⁰

REX T 22 KE

- **Antrieb:** Elektromotor und Zapfwelle
- **Leistung:** 5kW / 400 V
- **Drehzahl:** 540 U/min
- **Anschluss:** Dreipunkt KAT I
- **Phasenwender**
- **Gewicht:** 320 kg
- **Restliche Spezifikation gemäß T 22 K**



Abb.: REX T 22 KE

€ 3.130⁰⁰

REX T 22 drive

- **Antrieb:** Benzinmotor
- **Motor:** Loncin 196 cm³; 4,1 kW; 3600 U/min
- **Spalkkraft:** 22 to.
- **Zylinderhubbegrenzung:** einstellbar
- **Maximale Spaltgutlänge:** 110 cm
- **Tankinhalt:** 3,6 L
- **Verbrauch:** 1,0 - 1,2 L/h
- **Starter:** Seilzugstarter
- **Motorölmenge:** 1L (10W40 oder 15W40)
- **Hydraulikölkapazität:** 24 L (HLP46)
- **Spaltgeschwindigkeit:** vorwärts 8 cm/sec
rückwärts 10 cm/sec
- **Abstand Spaltkeil zu Boden:** 20 cm
- **Zylinderdurchmesser:** 115 mm
- **Kolbenstangendurchmesser:** 60 mm
- **Maße (L x B x H):** 2.180 x 1.180 x 2.640 mm
- **Gewicht:** 346 kg
- **Stammheber und Spalttisch**

€ 2.910⁰⁰

Zubehör

zu allen T 22 Modellen

Seilwinde mit Handbetätigung

- **Seil:** 20m/6 mm
- **Zugkraft:** 500 kg

€ 1.070⁰⁰



Änderungen, Druck- und Satzfehler sowie Irrtümer vorbehalten.

Alle Preise inkl. MwSt.

WWW.GRUNDBICHLER.shop

Dezember 2025

5431 Kuchl-Brennhoflehen



📍 Kellau 152
✉️ kuchl@grundbichler-gf.at
☎️ 06244/22301

9863 Rennweg



📍 Gries 11/1
✉️ rennweg@grundbichler-gf.at
☎️ 04734/29950

REX | MAX HOLZSPALTER

REX T 30 K

- **Antrieb:** Zapfwelle; 540 U/min
- **Anschluss:** Dreipunkt KAT I
- **Spalkkraft:** 30 to.
- **Zylinderhubbegrenzung:** einstellbar
- **Maximale Spaltgutlänge:** 110 cm
- **Hydraulikölkapazität:** 30 L (HLP46)
- **Leistungsbedarf Traktor:** 45 PS
- **Spaltgeschwindigkeit:** vorwärts 5,5 cm/sec
rückwärts 9,5 cm/sec
- **Zylinderdurchmesser:** 138 mm
- **Kolbenstangendurchmesser:** 70 mm
- **Maße (L x B x H):** 1.540 x 1.140 x 2.510 mm
- **Gewicht:** 400 kg
- **Stammheber und Spalttisch**
- **Fahrwerk mit großen Lufträdern und Stützrad**

Seilwinde mit Handbetätigung

- **Seil:** 20m/6 mm ■ **Zugkraft:** 500 kg

€ 3.230⁰⁰

REX T 30 KE

- **Antrieb:** Elektromotor & Zapfwelle
- **Leistung:** 5kW / 400 V
- **Drehzahl:** 540 U/min
- **Anschluss:** Dreipunkt KAT I
- **Phasenwender**
- **Spaltgeschwindigkeit**
Elektrobetrieb:
vorwärts 7,5 cm/sec
rückwärts 14,5 cm/sec
- **Gewicht:** 405 kg
- **Restliche Spezifikation**
gemäß T 30 K

Zubehör

€ 1.070⁰⁰

€ 3.560⁰⁰



Abb.: REX T 30 KE

MAX T 23 K

- **Antrieb:** Zapfwelle; 540 U/min
- **Anschluss:** Dreipunkt KAT I
- **Spalkkraft:** 22 to.
- **Zylinderhub:** 1.100 mm
- **Spalthöhe:** 55/110 cm
- **Spaltgeschwindigkeit H1/H2/PH:** 3,6 / 7,2 / 3,6 cm/sec
- **Hydraulikölkapazität:** 31 L (HLP46)
- **Ölfluss:** 60 L/min
- **Leistungsbedarf Traktor:** 37 PS
- **Maße (L x B x H):** 1.350 x 1.017 x 2.835 mm
- **Gewicht:** 508 kg

Der Holzspalter MAX T 23 K mit Kardantrieb ist für anspruchsvolle Anwender entwickelt. Serienmäßig und ohne Aufpreis ausgestattet mit Gusseisenpumpe, Verlängerungstisch, Hilfstisch zum Anheben kurzer Stämme sowie Halterungen für Kettensäge, Kraftstofftank, Eispickel und Axt. Die hochwertige Verarbeitung und die umfangreiche Ausstattung steigern Sicherheit, Geschwindigkeit und Komfort.

€ 4.330⁰⁰



Änderungen, Druck- und Satzfehler sowie Irrtümer vorbehalten.

Alle Preise inkl. MwSt.

www.GRUNDBICHLER.shop

Dezember 2025

5431 Kuchl-Brennhoflehen

📍 Kellau 152
✉️ kuchl@grundbichler-gf.at
☎️ 06244/22301



9863 Rennweg

📍 Gries 11/1
✉️ rennweg@grundbichler-gf.at
☎️ 04734/29950



KIARA KREISSÄGEN

Technische Daten

KIARA	KR 700 K	KR 700 3F	KR 700 K5	KR 700 K5 PRO
Motorleistung (kW):	-	2,2	-	-
Erforderliche Traktorleistung (PS):	25	-	25	40
Gewicht (kg):	220	220	550	900
Spannung (V):	-	400	-	-
Abmessungen, LxBxH (cm):	129×80×107,5	129×80×107,5	160×130×260	170×170×260
Antrieb:	Zapfwelle	Elektro	Zapfwelle	Zapfwelle
Maximaler Schnittdurchmesser (mm):	280	280	280	280
Widia Sägeblattdurchmesser (mm):	700	700	700	700
Anschluss:	KAT II	-	KAT II	KAT II
Förderbandlänge (m):	-	-	5	5
Förderbandbreite, innen (mm):	-	-	250	250
Preis:	€ 2.490 ⁰⁰	€ 2.710 ⁰⁰	€ 5.940 ⁰⁰	€ 13.900 ⁰⁰

KIARA Kreissägen – robust, effizient & vielseitig

Die Kreissägen der **KIARA-Serie** bieten für jeden Anspruch die passende Lösung – vom handlichen Einstiegsmodell bis hin zur vollautomatischen Profi-Säge mit Förderband.

- **Kraftvoll & präzise:** Alle Modelle sind mit einem 700 mm Widia-Sägeblatt ausgestattet und ermöglichen einen Schnittdurchmesser bis 280 mm – für saubere und schnelle Schnitte.
- **Robuste Bauweise:** Hochwertige Ganzstahlkonstruktion, verwindungsfrei verschweißt und mit langlebigen Schutzvorrichtungen ausgestattet.
- **Flexibler Antrieb:** Wahlweise mit Zapfwelle (Traktor, ab 25 PS) oder Elektromotor (400 V, 2,2 kW).
- **Hoher Bedienkomfort:** Kugelgelagerte Wippe, Schnittlängenanschlag, Holzniederhalter, Rollenauflage und Transport-Räder erleichtern die Arbeit.
- **Mehr Leistung durch Förderband:** Ab Modell **KR 700 K5** mit 5m Förderband (250mm Breite) für effiziente Weiterverarbeitung.
- **Profi-Lösung:** Die **KR 700 K5 PRO** arbeitet vollautomatisch mit teleskopierbarem 5m Förderband (400mm Breite, 3-fach ausziehbar, manuelle Bandspannung per Handwinde), eigener Ölversorgung und ist für Traktoren ab 40PS Leistung ausgelegt (65 PS Leistung zum Heben der Säge erforderlich). Einstellbare Schnittlängen von 25, 33, 40 oder 50 cm sowie eine Leistung von bis zu 7 Ster bzw. 10 SRm pro Stunde machen sie zur idealen Maschine für die professionelle Brennholzaufbereitung.



Abb.: KR 700 3F



Abb.: KR 700 K5 PRO


Alle Preise inkl. MwSt.

www.GRUNDBICHLER.shop

Dezember 2025




5431 Kuchl-Brennhoflehen



 Kellau 152
 kuchl@grundbichler-gf.at
 06244/22301

9863 Rennweg



 Gries 11/1
 rennweg@grundbichler-gf.at
 04734/29950

ARGA MINI-BALLENPRESSEN

ARGA MB-70/50N PLUS

- Netzbindung
- Dreipunktaufnahme
- Ballengröße: 70×50 cm
- Gewicht: 465 kg
- Aufnahmebreite: 70 cm
- Ballenkapazität: 80-120 Ballen/Stunde
- Erforderliche Traktorleistung: 20-60 PS
- Automatische Schmierung
- inkl. Gelenkwelle & 1 Rolle Netz

Kompakte Bauweise, robuste Konstruktion und geringer Leistungsbedarf ermöglichen zuverlässigen Einsatz auch im alpinen Gelände. Ideal für Traktoren ab 20 PS mit niedrigem Schwerpunkt, bei Ballengewichten von ca. 24–35 kg.



€ 6.820⁰⁰

ARGA MB-95/60N PLUS

- Netzbindung
- Dreipunktaufnahme
- Ballengröße: 95×60 cm
- Gewicht: 580 kg
- Aufnahmebreite: 100 cm
- Ballenkapazität: 80-120 Ballen/Stunde
- Erforderliche Traktorleistung: 20-60 PS
- Automatische Schmierung
- inkl. Gelenkwelle & 1 Rolle Netz



ZUBEHÖR (BEIDE MODELLE)	Art.-Nr.	Preis
Schwadsterne (1x links, 1x rechts)	0008389	€ 500 ⁰⁰
Zugdeichsel	0008390	€ 510 ⁰⁰
Wickelnetz 1.500m x 66cm	0008394	€ 100 ⁰⁰
Wickelnetz 1.500m x 90cm	0008393	€ 110 ⁰⁰

€ 7.580⁰⁰

Alle Preise inkl. MwSt.

WWW.GRUNDBICHLER.shop

Dezember 2025

5431 Kuchl-Brennhoflehen

Kellau 152
 kuchl@grundbichler-gf.at
 06244/22301

9863 Rennweg

Gries 11/1
 rennweg@grundbichler-gf.at
 04734/29950

Änderungen, Druck- und Satzfehler sowie Irrtümer vorbehalten.

ULCA WICKELMASCHINEN

ULCA MW-60

- 4-Takt Loncin-Benzinmotor mit 6,5 PS
- Kraftübertragung über Keilriemen
- Ballengröße: 40–65 cm
- Foliemaße: 0,25 m × 1.500 m
- Eigengewicht: 80 kg
- Wickelzeit: ca. 40 Sekunden pro Ballen
- inkl. 1 Rolle Wickelfolie

Der Rundballenwickler ULCA ist in zwei Größen verfügbar und ergänzt die ARGA-Presse zu einem effizienten Komplettsystem für die Grünlandernte. Mit sparsamem Benzinmotor unabhängig vom Traktor betrieben, überzeugt er durch einfache Bedienung, wartungsfreundliche Riemenantriebe und ermöglicht die zuverlässige, langfristige Lagerung von hochwertigem Futter.



€ 2.580⁰⁰

ULCA MW-90

- 4-Takt Loncin-Benzinmotor mit 8 PS
- Kraftübertragung über Keilriemen
- Ballengröße: 70–100 cm
- Foliemaße: 0,25 m × 1.500 m
- Eigengewicht: 97 kg
- Wickelzeit: ca. 40 Sekunden pro Ballen
- inkl. 1 Rolle Wickelfolie

Zubehör

Wickelfolie

- 1 Rolle: 0,25 m × 1.500 m **€ 70⁰⁰**



€ 2.910⁰⁰

Alle Preise inkl. MwSt.

WWW.GRUNDBICHLER.shop

Dezember 2025



5431 **Kuchl-Brennhoflehen**

📍 Kellau 152
✉️ kuchl@grundbichler-gf.at
☎️ 06244/22301



9863 **Rennweg**

📍 Gries 11/1
✉️ rennweg@grundbichler-gf.at
☎️ 04734/29950

ZETA FUTTERMISCHWAGEN

Technische Daten

stationär

gezogen

ZETA FMV	1 m³ E	1,5 m³ K	2 m³ E	3 m³ E	3 m³	4 m³
Antrieb:	E-Motor, einphasig	Zapfwelle	E-Motor, dreiphasig	E-Motor, dreiphasig	Zapfwelle	Zapfwelle
Leistung:	4 PS/220 V	-	2×3 = 6 kW	2×3 = 6 kW	-	-
Kapazität (Nutztiere):	5 - 10	5 - 10	10 - 15	10 - 25	15 - 30	25 - 40
Abmessungen LxBxH (cm):	128×94×143	158×130×172	220×110×153	268×132×160	435×165×180	475×175×285
Gewicht (kg):	270	550	500	1.000	1.250	1.500
Stärke der Boden-/Wandplatten (mm):	8 / 4	8 / 4	8 / 4	8 / 4	10 / 5	10 / 5
Preis:	€ 2.970 ⁰⁰	€ 4.550 ⁰⁰	€ 5.400 ⁰⁰	€ 7.500 ⁰⁰	€ 8.680 ⁰⁰	€ 11.600 ⁰⁰
Aufpreis Waage:	€ 970 ⁰⁰	€ 970 ⁰⁰	€ 970 ⁰⁰	€ 970 ⁰⁰	€ 1.680 ⁰⁰	€ 1.680 ⁰⁰
Aufpreis Futterraustragung m. Förderband:	nicht vorhanden				€ 2.310 ⁰⁰	€ 2.310 ⁰⁰
Aufpreis E-Motor:	nicht vorhanden				€ 1.820 ⁰⁰	€ 2.670 ⁰⁰

Die **Futtermischwagen der ZETA-Serie** bieten passende Lösungen für Betriebe jeder Größe. Es stehen **vier stationäre Modelle** zur Verfügung: der **ZETA 1 m³ E** mit einphasigem Elektromotor, der **ZETA 1,5 m³ K** mit Zapfwellenantrieb sowie die Modelle **ZETA 2 m³ E** und **ZETA 3 m³ E**, jeweils mit zwei dreiphasigen Elektromotoren. Diese kompakten und robusten Mischer bereiten zuverlässig Rationen für **5 bis 25 Nutztiere** zu und können optional mit einer digitalen Waage ausgestattet werden.

Die **mobilen Modelle ZETA 3 m³** und **ZETA 4 m³** verfügen serienmäßig über hydraulisch öffnende Türen mit Kabinensteuerung, ein eigenes Hydrauliksystem, eine Laderampe sowie eine Gelenkwelle. Je nach Modell lassen sich damit Rationen für **15 bis 40 Nutztiere** zubereiten. Optional sind eine digitale Waage, ein Förderband oder ein 11-kW-Elektromotor erhältlich, um den Einsatz noch flexibler zu gestalten.



Abb.: ZETA FMV 2m³ E



Abb.: ZETA FMV 4m³

Alle Preise inkl. MwSt.

www.GRUNDBICHLER.shop

Dezember 2025

5431 Kuchl-Brennhoflehen

📍 Kellau 152
✉️ kuchl@grundbichler-gf.at
☎️ 06244/22301

9863 Rennweg

📍 Gries 11/1
✉️ rennweg@grundbichler-gf.at
☎️ 04734/29950

FERO DÜNGEMITTELSTREUER

FERO 600L



€ 2.390⁰⁰

- Fassungsvermögen: 600 Liter
- Breite: 170 cm
- Gewicht: 160 kg
- Streusystem: doppelte Streuscheiben, INOX-Scheiben und INOX-Achse
- Öffnung: hydraulisch mit Zweiwegezylinder
- Streubreite: 12–24 m (max. 30 m)
- inkl. Abdeckplane, Transporträder und Gelenkwelle
- Optional: Grenzstreuvorrichtung (Limiter)

FERO 800L



€ 2.510⁰⁰

- Fassungsvermögen: 800 Liter
- Breite: 170 cm
- Gewicht: 175 kg
- Streusystem: doppelte Streuscheiben, INOX-Scheiben und INOX-Achse
- Öffnung: hydraulisch mit Zweiwegezylinder
- Streubreite: 12–24 m (max. 30 m)
- inkl. Abdeckplane, Transporträder und Gelenkwelle
- Optional: Grenzstreuvorrichtung (Limiter)

Zubehör

Limiter

- Grenzstreuvorrichtung € 570⁰⁰

FERO 1000L



€ 2.660⁰⁰

- Fassungsvermögen: 1.000 Liter
- Breite: 170 cm
- Gewicht: 205 kg
- Streusystem: doppelte Streuscheiben, INOX-Scheiben und INOX-Achse
- Öffnung: hydraulisch mit Zweiwegezylinder
- Streubreite: 12–24 m (max. 30 m)
- inkl. Abdeckplane, Transporträder und Gelenkwelle
- Optional: Grenzstreuvorrichtung (Limiter)

Alle Preise inkl. MwSt.

WWW.GRUNDBICHLER.shop

Dezember 2025

5431 Kuchl-Brennhoflehen



📍 Kellau 152
✉️ kuchl@grundbichler-gf.at
☎️ 06244/22301

9863 Rennweg



📍 Gries 11/1
✉️ rennweg@grundbichler-gf.at
☎️ 04734/29950

G-LINE MULCHER

inkl. Gelenkwelle!

G-Line 105H



€ 1.970⁰⁰

- Arbeitsbreite: 100 cm
- Maße (B x L x H): 118 x 65 x 76 cm
- Gewicht: 211 kg
- Erforderliche Traktorleistung: 15-25 PS
- Anzahl der Hammerschlegel: 14
- Hammergewicht: 450 g
- Anzahl der Riemen: 2
- Rotordurchmesser: 76 mm
- Anschluss: Dreipunkt KAT I & II
- Hydraulischer Seitenvershub
- Gleitkufen


G-Line 125H



€ 2.080⁰⁰

- Arbeitsbreite: 120 cm
- Maße (B x L x H): 138 x 65 x 76 cm
- Gewicht: 225 kg
- Erforderliche Traktorleistung: 20-30 PS
- Anzahl der Hammerschlegel: 18
- Hammergewicht: 450 g
- Anzahl der Riemen: 2
- Rotordurchmesser: 76 mm
- Anschluss: Dreipunkt KAT I & II
- Hydraulischer Seitenvershub
- Gleitkufen

G-Line 145H



€ 2.200⁰⁰

- Arbeitsbreite: 140 cm
- Maße (B x L x H): 158 x 65 x 76 cm
- Gewicht: 238 kg
- Erforderliche Traktorleistung: 30-40 PS
- Anzahl der Hammerschlegel: 20
- Hammergewicht: 450 g
- Anzahl der Riemen: 2
- Rotordurchmesser: 76 mm
- Anschluss: Dreipunkt KAT I & II
- Hydraulischer Seitenvershub
- Gleitkufen

Alle Preise inkl. MwSt.

WWW.GRUNDBICHLER.shop

Dezember 2025

5431 Kuchl-Brennhoflehen

📍 Kellau 152
✉️ kuchl@grundbichler-gf.at
☎️ 06244/22301



9863 Rennweg

📍 Gries 11/1
✉️ rennweg@grundbichler-gf.at
☎️ 04734/29950



M-LINE MULCHER

inkl. Gelenkwelle!

M-Line 200H

- Arbeitsbreite: 195 cm
- Maße (B x L x H): 220 x 102 x 89 cm
- Gewicht: 524 kg
- Erforderliche Traktorleistung: 65-80 PS
- Anzahl der Hammerschlegel: 26
- Hammergewicht: 790 g
- Anzahl der Riemen: 4
- Rotordurchmesser: 168 mm
- Mulchhöhe: 2, 4 oder 6 cm
- Anschluss: Dreipunkt KAT I & II
- Gleitkufen

Die HOFMAN M-LINE Mulcher sind robuste Hochleistungsgeräte, die selbst größere Pflanzenreste effizient zerkleinern. Ihre stabile Bauweise macht sie ideal für anspruchsvolle Mulcharbeiten in Landwirtschaft und Kommunalbereich.




€ 3.870⁰⁰

M-Line 220H

- Arbeitsbreite: 215 cm
- Maße (B x L x H): 240 x 102 x 89 cm
- Gewicht: 563 kg
- Erforderliche Traktorleistung: 75-90 PS
- Anzahl der Hammerschlegel: 28
- Hammergewicht: 790 g
- Anzahl der Riemen: 4
- Rotordurchmesser: 168 mm
- Mulchhöhe: 2, 4 oder 6 cm
- Anschluss: Dreipunkt KAT I & II
- Gleitkufen

Ein automatisches Achsanpassungssystem mit zwei Endlagern passt sich optimal dem Untergrund an. Die hintere Abdeckung lässt sich mit wenigen Handgriffen öffnen – für eine einfache Wartung und Reinigung.

Die selbstreinigende Heckwalze sorgt für gleichmäßige Ergebnisse und zuverlässigen Betrieb, auch unter schwierigen Bedingungen.



€ 4.130⁰⁰

Alle Preise inkl. MwSt.

WWW.GRUNDBICHLER.shop

Dezember 2025

5431 Kuchl-Brennhoflehen



📍 Kellau 152
✉️ kuchl@grundbichler-gf.at
☎️ 06244/22301

9863 Rennweg



📍 Gries 11/1
✉️ rennweg@grundbichler-gf.at
☎️ 04734/29950

PRO-LINE MULCHER

inkl. Gelenkwelle!

PRO-Line 240H



€ 5.360⁰⁰

- Arbeitsbreite: 240 cm
- Maße, BxLxH: 263 × 140 × 106 cm
- Gewicht: 890 kg
- Erforderliche Traktorleistung: 80-120 PS
- Anzahl der Hammerschlegel: 20
- Hammergewicht: 1,23 kg
- Anzahl der Riemen: 5
- Automatische Riemenspannung
- Rotordurchmesser: 194 mm
- Mulchhöhe: 2, 4 oder 6 cm
- Anschluss: KAT I & II
- Hydraulischer Seitenvershub
- Hydraulische Wartungsklappe
- Selbstreinigende hintere Walze

PRO-Line 260H



€ 5.590⁰⁰

- Arbeitsbreite: 260 cm
- Maße, BxLxH: 283 × 150 × 106 cm
- Gewicht: 930 kg
- Erforderliche Traktorleistung: 90-130 PS
- Anzahl der Hammerschlegel: 22
- Hammergewicht: 1,23 kg
- Anzahl der Riemen: 5
- Automatische Riemenspannung
- Rotordurchmesser: 194 mm
- Mulchhöhe: 2, 4 oder 6 cm
- Anschluss: KAT I & II
- Hydraulischer Seitenvershub
- Hydraulische Wartungsklappe
- Selbstreinigende hintere Walze

PRO-Line 290H



€ 5.940⁰⁰

- Arbeitsbreite: 290 cm
- Maße, BxLxH: 313 × 150 × 106 cm
- Gewicht: 987 kg
- Erforderliche Traktorleistung: 100-140 PS
- Anzahl der Hammerschlegel: 20
- Hammergewicht: 1,23 kg
- Anzahl der Riemen: 6
- Automatische Riemenspannung
- Rotordurchmesser: 194 mm
- Mulchhöhe: 2, 4 oder 6 cm
- Anschluss: KAT I & II
- Hydraulischer Seitenvershub
- Hydraulische Wartungsklappe
- Selbstreinigende hintere Walze

Alle Preise inkl. MwSt.

WWW.GRUNDBICHLER.shop

Dezember 2025

5431 Kuchl-Brennhoflehen

📍 Kellau 152
✉️ kuchl@grundbichler-gf.at
☎️ 06244/22301



9863 Rennweg

📍 Gries 11/1
✉️ rennweg@grundbichler-gf.at
☎️ 04734/29950



R-LINE SEITENMULCHER

inkl. Gelenkwelle!

R-Line 185



€ 4.790⁰⁰

- Arbeitsbreite: 180 cm
- Gesamtbreite: 226 cm
- Länge: 150 cm
- Neigungswinkel: 90° oben | 60° unten
- Gewicht: 640 kg
- Erforderliche Traktorleistung: 60-100 PS
- Anzahl der Hammerschlegel: 14
- Hammergewicht: 1,15 kg
- Anzahl der Riemen: 3
- Rotordurchmesser: 127 mm
- Mulchhöhe: 2, 4 oder 6 cm
- Anschluss: KAT I & II
- Selbstreinigende hintere Walze
- Gleitkufen

R-Line 205



€ 4.900⁰⁰

- Arbeitsbreite: 200 cm
- Gesamtbreite: 250 cm
- Länge: 145 cm
- Neigungswinkel: 90° oben | 60° unten
- Gewicht: 678 kg
- Erforderliche Traktorleistung: 70-110 PS
- Anzahl der Hammerschlegel: 16
- Hammergewicht: 1,15 kg
- Anzahl der Riemen: 4
- Rotordurchmesser: 127 mm
- Mulchhöhe: 2, 4 oder 6 cm
- Anschluss: KAT I & II
- Selbstreinigende hintere Walze
- Gleitkufen

R-Line 225



€ 5.130⁰⁰

- Arbeitsbreite: 220 cm
- Gesamtbreite: 270 cm
- Länge: 145 cm
- Neigungswinkel: 90° oben | 60° unten
- Gewicht: 699 kg
- Erforderliche Traktorleistung: 80-120 PS
- Anzahl der Hammerschlegel: 18
- Hammergewicht: 1,15 kg
- Anzahl der Riemen: 4
- Rotordurchmesser: 127 mm
- Mulchhöhe: 2, 4 oder 6 cm
- Anschluss: KAT I & II
- Gleitkufen
- Selbstreinigende hintere Walze

Alle Preise inkl. MwSt.

WWW.GRUNDBICHLER.shop

Dezember 2025

5431 Kuchl-Brennhoflehen



📍 Kellau 152
✉️ kuchl@grundbichler-gf.at
☎️ 06244/22301

9863 Rennweg



📍 Gries 11/1
✉️ rennweg@grundbichler-gf.at
☎️ 04734/29950

DUO-LINE MULCHER

inkl. Gelenkwelle!

Duo-Line 240

Der DUO LINE 240 ist ein robuster Profi-Mulcher für den beidseitigen Einsatz. Die stabile Bauweise sorgt für Langlebigkeit, auch bei anspruchsvollen Einsatzbedingungen. Mit hydraulischem Seitenverschub lässt sich effizient entlang von Feldrändern, Wegen und Zäunen arbeiten. Zuverlässige Technik, einfache Handhabung und ein sauberes Arbeitsergebnis machen ihn zu einer praktischen Lösung für Landwirtschaft, Kommunal- und Landschaftspflege

Technische Daten

- **Doppelseitige Dreipunktaufnahme Kat. I & II**
- **Hydraulischer Seitenverschub**
- **Arbeitsbreite: 240 cm**
- **Gesamtbreite: 259 cm**
- **Länge: 97 cm**
- **Höhe: 97 cm**
- **Antrieb: 1.000 U/min**
- **Anzahl der Hammerschlegel: 32**
- **Gewicht pro Schlegel: 800 g**
- **Anzahl der Antriebsriemen: 4**
- **Halbautomatische Riemenspannung**
- **Gesamtgewicht: 725 kg**
- **Erforderliche Traktorleistung: 85-120 PS**



Abb.:
Hebel

€ 4.990⁰⁰

Alle Preise inkl. MwSt.

WWW.GRUNDBICHLER.shop

Dezember 2025

5431 **Kuchl-Brennhoflehen**

📍 Kellau 152
✉️ kuchl@grundbichler-gf.at
☎️ 06244/22301



9863 **Rennweg**

📍 Gries 11/1
✉️ rennweg@grundbichler-gf.at
☎️ 04734/29950



RUBY MÄHROBOTER

Technische Daten

	Elektromotor		Benzinmotor	
RUBY	EE 550	EE 800	BP 550	BP 1000
Leistung:	40 Ah / 48 V	42 Ah / 72 V (LFP)	9 PS / 6,6 kW	22 PS / 16 kW
Motor:	Akku*	Akku*	Loncin 196 cm ³	Loncin 608 cm ³
Ladezeit / Tankvolumen:	4-6 h	5-6 h	1,2 l	1,2 l
Ölmenge:	-	-	1,2 l	1,2 l
Reichweite Fernbedienung:	200 m (max. 600 m)		200 m (max. 600 m)	
Gewicht (kg):	108	220	105	295
Max. Geschwindigkeit (km/h):	3,5	3,5	3,5	4,0
Max. Steigung (°):	40	45	30	45
Mähleistung (m ² /h):	1.800	2.800	1.600	3.000
Schnittbreite (mm)	550	800	550	1.000
Schnitthöhe (mm)	20 - 70	10 - 150	20 - 60	20 - 150
Preis:	€ 2.720 ⁰⁰	€ 6.410 ⁰⁰	€ 5.110 ⁰⁰	€ 6.090 ⁰⁰

*2. Akku im Lieferumfang inbegriffen

Die **RUBY Mähroboter** vereinen moderne Technik mit höchster Praxistauglichkeit. Ob mit leisem, emissionsfreiem Akkuantrieb oder klassisch mit Benzinmotor – die Modelle sind für vielfältige Einsätze ausgelegt. Mit Schnittbreiten von 550 bis 1.000 mm, variabler Schnitthöhe und Steigfähigkeit bis 45° bewältigen sie zuverlässig auch dicht bewachsene oder schwer zugängliche Flächen. Je nach Modell eignen sich die RUBY Mähroboter sowohl für private Anwender als auch für den professionellen Einsatz im Kommunalbereich.



Abb.: Fernbedienung




Abb.: RUBY EE 550



Abb.: RUBY BP 1000

Alle Preise inkl. MwSt.

www.GRUNDBICHLER.shop

Dezember 2025



5431 **Kuchl-Brennhoflehen**

📍 Kellau 152
✉️ kuchl@grundbichler-gf.at
☎️ 06244/22301



9863 **Rennweg**

📍 Gries 11/1
✉️ rennweg@grundbichler-gf.at
☎️ 04734/29950

TERA SCHEIBENMÄHWERK

TERA HP-210



€ 7.200⁰⁰

- Arbeitsbreite: 210 cm
- Transportbreite: 380 cm
- Gewicht: 535 kg
- Erforderliche Traktorleistung: 55 PS
- Flächenleistung: 2,2 ha/h
- Anzahl der Messer: 10
- Anzahl der Mähscheiben: 5
- Zapfwellendrehzahl: 540 U/min
- Optimale Anpassung an unebenes Gelände durch Federung
- Leichter Anlauf und effiziente Kraftübertragung
- Hydraulisches Anheben des Mähdecks
- inkl.Gelenkwelle

TERA HP-240



€ 7.790⁰⁰

- Arbeitsbreite: 240 cm
- Transportbreite: 420 cm
- Gewicht: 560 kg
- Erforderliche Traktorleistung: 65 PS
- Flächenleistung: 2,6 ha/h
- Anzahl der Messer: 12
- Anzahl der Mähscheiben: 6
- Zapfwellendrehzahl: 540 U/min
- Optimale Anpassung an unebenes Gelände durch Federung
- Leichter Anlauf und effiziente Kraftübertragung
- Hydraulisches Anheben des Mähdecks
- inkl.Gelenkwelle

TERA HP-280



€ 8.390⁰⁰

- Arbeitsbreite: 280 cm
- Transportbreite: 460 cm
- Gewicht: 595 kg
- Erforderliche Traktorleistung: 75 PS
- Flächenleistung: 3,0 ha/h
- Anzahl der Messer: 14
- Anzahl der Mähscheiben: 7
- Zapfwellendrehzahl: 540 U/min
- Optimale Anpassung an unebenes Gelände durch Federung
- Leichter Anlauf und effiziente Kraftübertragung
- Hydraulisches Anheben des Mähdecks
- inkl.Gelenkwelle

Alle Preise inkl. MwSt.

WWW.GRUNDBICHLER.shop

Dezember 2025

5431 Kuchl-Brennhoflehen

📍 Kellau 152
✉️ kuchl@grundbichler-gf.at
☎️ 06244/22301



9863 Rennweg

📍 Gries 11/1
✉️ rennweg@grundbichler-gf.at
☎️ 04734/29950



DELTA SCHEIBENMÄHWERK

DELTA DM-240



€ 9.770⁰⁰

- Arbeitsbreite: 240 cm
- Gewicht: 590 kg
- Erforderliche Traktorleistung: 55 PS
- Flächenleistung: 2,2 ha/h
- Anzahl der Messer: 10
- Anzahl der Mähscheiben: 5
- Zapfwellendrehzahl: 540 U/min
- Federungssystem zur optimalen Boden Anpassung bei unebenem Gelände
- Direkter Zapfwellenantrieb ohne Zwischengetriebe oder Riemen
- Schnellwechselsystem für minimale Stillstandszeiten
- inkl.Gelenkwelle


DELTA DM-280



€ 10.380⁰⁰

- Arbeitsbreite: 280 cm
- Gewicht: 635 kg
- Erforderliche Traktorleistung: 65 PS
- Flächenleistung: 2,6 ha/h
- Anzahl der Messer: 12
- Anzahl der Mähscheiben: 6
- Zapfwellendrehzahl: 540 U/min
- Federungssystem zur optimalen Boden Anpassung bei unebenem Gelände
- Direkter Zapfwellenantrieb ohne Zwischengetriebe oder Riemen
- Schnellwechselsystem für minimale Stillstandszeiten
- inkl.Gelenkwelle

DELTA DM-320



€ 10.990⁰⁰

- Arbeitsbreite: 320 cm
- Gewicht: 680 kg
- Erforderliche Traktorleistung: 75 PS
- Flächenleistung: 3,0 ha/h
- Anzahl der Messer: 14
- Anzahl der Mähscheiben: 7
- Zapfwellendrehzahl: 540 U/min
- Federungssystem zur optimalen Boden Anpassung bei unebenem Gelände
- Direkter Zapfwellenantrieb ohne Zwischengetriebe oder Riemen
- Schnellwechselsystem für minimale Stillstandszeiten
- inkl.Gelenkwelle

Alle Preise inkl. MwSt.

WWW.GRUNDBICHLER.shop

Dezember 2025

5431 Kuchl-Brennhoflehen



📍 Kellau 152
✉ kuchl@grundbichler-gf.at
☎ 06244/22301

9863 Rennweg



📍 Gries 11/1
✉ rennweg@grundbichler-gf.at
☎ 04734/29950

VIVA BODENFRÄSE

inkl. Gelenkwelle!

Technische Daten

CRT MODELLE	CRT-120	CRT-140	CRT-160	CRT-180
Gesamtbreite (cm):	140	160	180	200
Arbeitsbreite (cm):	120	140	160	180
Arbeitstiefe (mm):	bis zu 185	bis zu 185	bis zu 185	bis zu 185
Eigengewicht (kg):	230	250	275	305
Anzahl der Messer (Stk.):	36	42	48	54
Erforderliche Traktorleistung (PS):	20	30	40	50
Zapfwellendrehzahl (U/min):	540	540	540	540
Dreipunktaufnahme:	KAT I u. II	KAT I u. II	KAT I u. II	KAT I u. II
Preis:	2.370⁰⁰	2.490⁰⁰	2.600⁰⁰	2.710⁰⁰

CRT-PRO MODELLE	CRT-200 PRO	CRT-230 PRO	CRT-260 PRO
Gesamtbreite (cm):	225	250	280
Arbeitsbreite (cm):	200	230	260
Arbeitstiefe (mm):	bis zu 210	bis zu 210	bis zu 210
Eigengewicht (kg):	535	595	660
Anzahl der Messer (Stk.):	54	60	66
Erforderliche Traktorleistung (PS):	70	90	110
Zapfwellendrehzahl (U/min):	540 u. 1.000	540 u. 1.000	540 u. 1.000
Dreipunktaufnahme:	KAT I u. II	KAT I u. II	KAT I u. II
Preis:	3.520⁰⁰	3.980⁰⁰	4.330⁰⁰

Die **VIVA Bodenfräsen** sind für eine effiziente und bodenschonende Bodenbearbeitung konzipiert – vom Garten- und Obstbau bis zum professionellen Feldeinsatz.

Sowohl die **CRT Modelle** mit Arbeitsbreiten von 120 bis 180 cm für Traktoren mit 20 bis 60 PS als auch die **CRT-PRO Modelle** mit 200 bis 260 cm für Traktoren mit 70 bis 150 PS, sind mit spiralförmig angeordneten C-förmigen Messern ausgestattet.

Diese ermöglichen eine effiziente Zerkleinerung und Wendung des Bodens – ohne Verdichtung. So wird die Drainage verbessert und Bodenverdichtungen zuverlässig vermieden.

Die **VIVA PRO Modelle** verfügen zusätzlich über ein robustes Zahnradgetriebe mit der Möglichkeit, die Fräse wahlweise mit 540 oder 1000 U/min zu betreiben (Zahnradwechsel erforderlich).



Abb.: VIVA CRT-200 PRO

Alle Preise inkl. MwSt.

www.GRUNDBICHLER.shop

Dezember 2025

5431 Kuchl-Brennhoflehen

📍 Kellau 152
✉️ kuchl@grundbichler-gf.at
☎️ 06244/22301

9863 Rennweg

📍 Gries 11/1
✉️ rennweg@grundbichler-gf.at
☎️ 04734/29950



TINA EINACHS-DREISEITENKIPPER

TINA Z-400

- Bereifung: 10.0/75-15.3
- Bremsen: Hydr. Bremse + Handbremse
- Eigengewicht (kg): 950
- Tragfähigkeit (kg): 3.040
- Zulässiges Gesamtgewicht (kg): 3.990
- Plateauinnenmaße, LxB (cm): 270 × 170
- Bordwandhöhe (cm): 30 + 30
- Ladehöhe (cm): 85
- verstärkter Kipperboden
- 5-stufiger Hubzylinder
- Drehkupplung
- Höhenverstellbarer Stützfuss
- Getreideauslauf
- Werkzeugkasten

€ 6.610⁰⁰

TINA Z-500

- Bereifung: 12,5/80-15.3
- Bremsen: Hydr. Bremse + Handbremse
- Eigengewicht (kg): 1.100
- Tragfähigkeit (kg): 3.890
- Zulässiges Gesamtgewicht (kg): 4.990
- Plateauinnenmaße, LxB (cm): 300 × 190
- Bordwandhöhe (cm): 40 + 30
- Ladehöhe (cm): 90
- verstärkter Kipperboden
- 5-stufiger Hubzylinder
- Drehkupplung
- Höhenverstellbarer Stützfuss
- Getreideauslauf
- Werkzeugkasten

€ 7.590⁰⁰



Alle Preise inkl. MwSt.

WWW.GRUNDBICHLER.shop

Dezember 2025

5431 Kuchl-Brennhoflehen



📍 Kellau 152
✉️ kuchl@grundbichler-gf.at
☎️ 06244/22301

9863 Rennweg



📍 Gries 11/1
✉️ rennweg@grundbichler-gf.at
☎️ 04734/29950

BORO HYDRAULISCHE KIPPMULDEN

Technische Daten

- Arbeitsbreite innen (cm)
160 | 180 | 200 | 220
- Länge innen (cm)
115
- Bordwandhöhe (cm)
50+ 50 (abnehmbar)
- Nutzlast (kg)
1.500
- Eigengewicht (kg)
378 | 394 | 410 | 455

Ausstattung

- Robuste Bauweis
- Schürfleiste
- DW-Zylinder
- Dreipunkt- und Palettengabel-Aufnahme

BORO HZ-160

Arbeitsbreite: 160 cm | Eigengewicht: 378 kg



€ 2.120⁰⁰

BORO HZ-180

Arbeitsbreite: 180 cm | Eigengewicht: 394 kg



€ 2.220⁰⁰

BORO HZ-200

Arbeitsbreite: 200 cm | Eigengewicht: 410 kg



€ 2.320⁰⁰

BORO HZ-220

Arbeitsbreite: 220 cm | Eigengewicht: 455 kg



€ 2.420⁰⁰

Alle Preise inkl. MwSt.

WWW.GRUNDBICHLER.shop

Dezember 2025

5431 Kuchl-Brennhoflehen

📍 Kellau 152
✉️ kuchl@grundbichler-gf.at
☎️ 06244/22301



9863 Rennweg

📍 Gries 11/1
✉️ rennweg@grundbichler-gf.at
☎️ 04734/29950



BORO HOCHKIPPMULDEN

Technische Daten

- Arbeitsbreite innen (cm)
160 | 180 | 200 | 220 | 240
- Länge innen (cm)
100
- Bordwandhöhe (cm)
40
- Hubhöhe (cm)
200
- Nutzlast (kg)
1.500
- Eigengewicht (kg)
350 | 360 | 370 | 380 | 390

Ausstattung

- Robuste Bauweise
- 2 DW Zylinder
- 4 hydr. Anschlüsse am Traktor erforderlich
- Traktorleistung von mind. 70 PS empfohlen



BORO VD-160

€ 3.460⁰⁰



BORO VD-180

€ 3.520⁰⁰



BORO VD-200

€ 3.590⁰⁰



BORO VD-220

€ 3.650⁰⁰



BORO VD-240

€ 3.830⁰⁰



Alle Preise inkl. MwSt.

WWW.GRUNDBICHLER.shop

Dezember 2025

5431 Kuchl-Brennhoflehen



📍 Kellau 152
✉️ kuchl@grundbichler-gf.at
☎️ 06244/22301

9863 Rennweg



📍 Gries 11/1
✉️ rennweg@grundbichler-gf.at
☎️ 04734/29950

DANCH MINI-RAUPENLADER

DANCH ML-200

Der DANCH ML-200 ist ein kompakter und zuverlässiger Mini-Lader für vielseitige Einsätze auf Hof, Garten oder Baustelle. Sein 306 cm³ Benzinmotor sorgt für kraftvolle Leistung bei einfacher Handhabung.

Die 80-Liter-Ladeschaufel ermöglicht schnelles und effizientes Aufnehmen von Material, während die Hubhöhe von 2,5 m das Beladen von Anhängern erleichtert. Ergonomisch gestaltete Hebel sorgen für komfortable Bedienung und präzises Arbeiten.

Dank seiner kompakten Bauweise, robusten 180 mm breiten Gummiketten und einer Steigfähigkeit von 25° ist der ML-200 auch auf schwierigem Gelände wendig und zuverlässig. Mit einer Tragfähigkeit von 200 kg vereint er Leistung, Wendigkeit und Funktionalität in einer Maschine.

Im Lieferumfang enthaltenes **Zubehör**:

- 80 l Ladeschaufel
- 80 l Ladeschaufel mit Schließzähnen („Krokodilgebiss“)
- Palettengabeln 60 × 80 cm
- Erdbohrer Ø 20 cm

Technische Daten

- **Gewicht:** 730 kg
- **Motor:** 306 cm³ Benzinmotor
- **Öltankvolumen:** 29 L
- **Abmessungen (LxBxH):** 1.460 × 740 × 2.000 mm
- **Bodenfreiheit (Mitte):** 114 mm
- **Fahrgeschwindigkeit:** 2,3 km/h
- **Steigfähigkeit:** 25°
- **Gummikettenbreite:** 180 mm
- **Maximale Hubhöhe:** 2.500 mm
- **Maximale Tragfähigkeit:** 200 kg



€ 8.350⁰⁰

Alle Preise inkl. MwSt.

WWW.GRUNDBICHLER.shop

Dezember 2025

5431 Kuchl-Brennhoflehen

📍 Kellau 152
✉️ kuchl@grundbichler-gf.at
☎️ 06244/22301



9863 Rennweg

📍 Gries 11/1
✉️ rennweg@grundbichler-gf.at
☎️ 04734/29950



VANCH MINI-DUMPER

VANCH MD-800

- **Motor:** B&S Benzinmotor
- **Leistung:** 7,6 kW
- **Gewicht:** 630 kg
- **Tragfähigkeit:** 800 kg
- **Kettenabmessungen (LxB):** 1.230 × 914 mm
- **Kettenbreite:** 180–200 mm
- **Höchstgeschwindigkeit:** 4,2 km/h
- **Rückwärtsgeschwindigkeit:** 2,1 km/h
- **Maximale Steigfähigkeit:** 30°
- **Muldenvolumen:** 170 l
- **Kippschaufelbreite:** 620 mm
- **Maximale Schütthöhe:** 1.700 mm
- **Maximale Kippschaufelhöhe:** 2.980 mm
- **Pumpe:** Zahnrad-Duplexpumpe
- **Arbeitsdruck:** 16 MPa
- **Förderleistung:** 30 l/min
- **Öltank:** 12,8 l
- **Kraftstofftank:** 5,5 l

€ 6.630⁰⁰

VANCH MD-800 PLUS

- **Motor:** Kubota 3-Zylinder Dieselmotor

Der MD 800 **PLUS** bietet die gleichen technischen Daten wie der MD 800, wird jedoch von einem robusten Kubota-Dieselmotor angetrieben. Dies sorgt für noch höhere Effizienz, Langlebigkeit und wirtschaftlichen Betrieb bei langen Arbeitseinsätzen.

€ 9.160⁰⁰



Alle Preise inkl. MwSt.

WWW.GRUNDBICHLER.shop

Dezember 2025

5431 Kuchl-Brennhoflehen



📍 Kellau 152
✉️ kuchl@grundbichler-gf.at
☎️ 06244/22301

9863 Rennweg



📍 Gries 11/1
✉️ rennweg@grundbichler-gf.at
☎️ 04734/29950

Änderungen, Druck- und Satzfehler sowie Irrtümer vorbehalten.

VANCH MINI-DUMPER

VANCH MD-400 GT

Der MD 400 GT ist ein robuster Mini-Dumper mit einer Tragfähigkeit von 400 kg, entwickelt für anspruchsvolle Transportaufgaben auf Baustellen und in landwirtschaftlichen Betrieben. Sein 196 cm³ Benzinmotor von Loncin/Zongshen liefert zuverlässige Leistung, während das Handschaltgetriebe mit drei Vorwärts- und einem Rückwärtsgang präzises und flexibles Fahren ermöglicht.

Dank seiner kompakten Bauweise und Wendigkeit eignet sich der MD 400 GT auch für enge Arbeitsbereiche. Die manuelle Kippfunktion des Muldenkastens sorgt für einfaches Entladen, und das leichte Gesamtgewicht von 166 kg erleichtert Transport und Handhabung.

Technische Daten

- **Motor:** Loncin/Zongshen 196 cm³, Benzin
- **Leistung:** 4,8 kW / 6,5 PS
- **Getriebe:** 3 Vorwärtsgänge, 1 Rückwärtsgang
- **Gewicht:** 166 kg
- **Maximale Tragfähigkeit:** 400 kg
- **Kastenmaße:** 910 × 650 × 575 mm
- **Raddurchmesser:** 400 mm
- **Kippmechanismus:** manuell



€ 1.930⁰⁰

Alle Preise inkl. MwSt.

www.GRUNDBICHLER.shop

Dezember 2025

5431 Kuchl-Brennhoflehen

📍 Kellau 152
✉️ kuchl@grundbichler-gf.at
☎️ 06244/22301



9863 Rennweg

📍 Gries 11/1
✉️ rennweg@grundbichler-gf.at
☎️ 04734/29950



SWIPY KEHRMASCHINE

Technische Daten

SWIPY	CP-160	CP-180	CP-200
Arbeitsbreite (cm):	160	180	200
Abmessungen, LxBxH (cm):	178 × 175 × 74	208 × 175 × 74	228 × 175 × 74
Erforderliche Traktorleistung (PS):	35	45	55
Bürstendrehzahl (U/min):	100 - 180	100 - 180	100 - 180
Hydraulik-Durchflussmenge (l/min):	18-30	18-30	18-30
Gewicht (kg):	265	290	315
Preis:	2.710⁰⁰	2.950⁰⁰	3.180⁰⁰

Die Straßenkehrmaschine SWIPY mit Hydromotorantrieb ist ein vielseitiger und robust konstruierter Anbau für unterschiedlichste Einsatzbereiche. Sie lässt sich flexibel über **Dreipunktaufhängung, EURO-Aufnahme oder Palettengabelaufnahme** an verschiedene Trägerfahrzeuge anschließen und ist damit sowohl für Traktoren ab 35 PS als auch für Hof- und Radlader geeignet.

Für eine optimale Bodenanpassung sorgt ein schwimmendes Aufnahmesystem in Kombination mit drei höhenverstellbaren Stützrädern, wodurch ein gleichmäßiges und sauberes Kehrergebnis gewährleistet wird. Die leistungsstarke Kehrwalze wird hydraulisch angetrieben und arbeitet zuverlässig mit einer einstellbaren Drehzahl zwischen 100 und 180 U/min.

Das Kehrgut wird in einem stabilen Sammelbehälter aufgefangen, der sich einfach und sicher mechanisch entleeren lässt.



Abb.: SWIPY CP-200

Alle Preise inkl. MwSt.

WWW.GRUNDBICHLER.shop

Dezember 2025

5431 Kuchl-Brennhoflehen



📍 Kellau 152
✉️ kuchl@grundbichler-gf.at
☎️ 06244/22301

9863 Rennweg



📍 Gries 11/1
✉️ rennweg@grundbichler-gf.at
☎️ 04734/29950

SUKI MINI-BAGGER

Technische Daten

SUKI	T8	T10
Motor:	OHV Benzinmotor, 1-Zylinder, 4-Takt, luftgekühlt, 306 cm ³ , Elektrostart	Koop KD192-F Dieselmotor, Euro 5, 1-Zylinder, 4-Takt, luftgekühlt, 499 cm ³ Elektrostart
Leistung (kW/PS):	6,3 / 8,5	7,6 / 10,2
Gewicht (kg):	562	850
Abmessungen, LxBxH (mm):		2.240 × 780 × 2.270
Geschwindigkeit (km/h):	1,7	1,3
Max. Grabtiefe / Reichweite (mm):	1.200 / 2.330	1.650 / 2.850
Max. Ausschütthöhe (mm):	1.350	1.970
Kraftstofftank / Öltank (l):	11 / 16	4,1 / 19,5
Steigungsfähigkeit (°):	15	
Schaufelbreite (cm):	290	380
Schaufelvolumen (m ³):	0,011	0,020
Preis:	€ 5.930 ⁰⁰	€ 6.820 ⁰⁰

ZUBEHÖR NUR FÜR T10 ERHÄLTlich!

	Preis
Tieflöffel 200 mm	€ 250 ⁰⁰
Grabenräumlöffel 600 mm, hydr. schwenkbar	€ 630 ⁰⁰
Grabenräumlöffel 800 mm, hydr. schwenkbar	€ 750 ⁰⁰
Reißzahn	€ 250 ⁰⁰
Erdborher Ø 300 mm	€ 750 ⁰⁰
Hydraulikhammer	€ 2.760 ⁰⁰
Schaufel mit mech. Greifzahn	€ 250 ⁰⁰
Forstgreifer	Auf Anfrage
Kegelholzspalter	Auf Anfrage

Merkmale

- Großes, absenkbares Planierschild zum Abstützen des Auslegers oder zum Bewegen von Erdreich
- Beweglicher Baggerarm
- Festes Fahrgestell



Abb.: SUKI T8



Abb.: SUKI T10

Alle Preise inkl. MwSt.

www.GRUNDBICHLER.shop

Dezember 2025

5431 Kuchl-Brennhoflehen

📍 Kellau 152
✉️ kuchl@grundbichler-gf.at
☎️ 06244/22301

9863 Rennweg

📍 Gries 11/1
✉️ rennweg@grundbichler-gf.at
☎️ 04734/29950

SUKI MINI-BAGGER

Technische Daten

SUKI	KT12	KT13
Motor:	KOOP Dieselmotor, Euro 5, 1-Zylinder, 4-Takt, luftgekühlt, 499 cm ³ , Elektrostart	Kubota D902 Dieselmotor, Euro 5, 3-Zylinder, 4-Takt, wassergekühlt, 898 cm ³ , Elektrostart
Leistung (kW/PS):	7,6 / 10,2	12 / 16
Gewicht (kg):	1.050	1.120
Abmessungen, LxBxH (mm):	2.245 × 950 × 2.270	2.850 × 954 × 2.270
Geschwindigkeit (km/h):	1,3	1,5
Max. Grabtiefe / Reichweite (mm):	2.620 / 3.040	2.620 / 3.040
Max. Ausschütthöhe (mm):	2.000	2.000
Kraftstofftank / Öltank (l):	11 / 16	11 / 16
Verstellbare Spurbreite (cm):	80 - 95	80 - 95
Schaufelbreite (cm):	380	400
Schaufelvolumen (m³):	0,020	0,020
Preis:	€ 8.990 ⁰⁰	€ 14.970 ⁰⁰

ZUBEHÖR	Preis
Tieflöffel 200 mm	€ 250 ⁰⁰
Grabenräumlöffel 600 mm, hydr. schwenkbar	€ 630 ⁰⁰
Grabenräumlöffel 800 mm, hydr. schwenkbar	€ 750 ⁰⁰
Reißzahn	€ 250 ⁰⁰
Erdborner Ø 300 mm	€ 750 ⁰⁰
Hydraulikhammer	€ 2.760 ⁰⁰
Schaufel mit mech. Greifzahn	€ 250 ⁰⁰
Forstgreifer	Auf Anfrage
Kegelholzspalter	Auf Anfrage

Merkmale KT12

- Seitliche, mechanische Joysticks
- Mechanischer Schnellkuppler
- Gefederter ergonomischer Sitz mit hoher Rückenlehne
- Fahrmotoren DANFOSS 6K-310 mit Sperrfunktion
- Schwenkmotor Lucheng 250



Abb.: SUKI KT12

Merkmale KT13

- Seitliche, hydraulische Joysticks mit Armlehnen
- Mechanischer Schnellkuppler
- Serienmäßig mech. **Greiffinger**
- Gefederter ergonomischer Sitz mit hoher Rückenlehne
- Fahrmotoren DANFOSS 6K-310 mit Sperrfunktion
- Schwenkmotor COSTON 245 mit Sperre



Abb.: SUKI KT13

Alle Preise inkl. MwSt.

WWW.GRUNDBICHLER.shop

Dezember 2025

5431 Kuchl-Brennhoflehen



☎ Kellau 152
✉ kuchl@grundbichler-gf.at
☎ 06244/22301

9863 Rennweg



☎ Gries 11/1
✉ rennweg@grundbichler-gf.at
☎ 04734/29950

Änderungen, Druck- und Satzfehler sowie Irrtümer vorbehalten.

3IN1 POLTERSCHILD

- Sandgestrahlt, grundiert und decklackiert
- Eigengewicht: 350 kg
- Material: 12 mm St52
- Unterer Spitz kann zur Ballasterhöhung ausbetoniert werden
- Anstatt Schneidkante, Ø 60mm Rundmaterial ermöglicht Gleiten auf Wieden, Forstwegen, etc.
- Funktionaler Frontdeckel kann als Ablage bzw. Arbeitstisch verwendet werden
- Lochraster für individuelle Befestigung von Werkzeughaltern
- Schraubstock zum Feilen der Motorsägen
- Motorsägenhalterung
- Versperrbarer Deckel
- Schneekettenhaken an Rückseite
- Stabiler Abstellfuß
- Maße (Breite × Tiefe/Gesamttiefe × Höhe)
1.156 × 535,23 / 654,15 × 875,85 mm



ZUBEHÖR	Preis
Einlegeboden	€ 85 ⁰⁰
Motorsägenhalter Robalon mit Halteplatte	€ 66 ⁷⁰
Sappelhalter mit Haken	€ 35 ⁰⁰
Einhängbare Schubladen 2 Laden, 280 × 280 × 200 mm	€ 230 ⁰⁰
Einhängbare Schubladen 3 Laden, 280 × 280 × 350 mm	€ 280 ⁰⁰
Seilwinde 4,2 Tonnen, hydr. angetrieben, mind. 45 l/min, Geschwindigkeit 6 m/min, 30 m Stahlseil, 40 m Kunststoffseil	€ 2.000 ⁰⁰
Schildverbreiterung (links & rechts) 250 350 450 mm entspricht 1.600 1.850 2.100 mm Gesamtbreite	€ 480 ⁰⁰

ERSATZTEILE	Preis
Schraubstock	€ 55 ⁰⁰
Stützfuß	€ 47 ⁰⁰
Deckel	€ 150 ⁰⁰
Scharnier	€ 11 ⁵⁰

OPTION	Preis
Sonderlackierung	€ 160 ⁰⁰
Bausatz zum Selbstschweißen	€ 2.500 ⁰⁰

- 1 Deckel als Werkbank verwendbar
- 2 Seilführung/Lasthaken
- 3 perfekte Polterform
- 4 runde Welle für Schonung der Grasnarbe
- 5 versperrbarer Griff
- 6 Kettenfallen



€ 3.600⁰⁰

Alle Preise inkl. MwSt.

WWW.GRUNDBICHLER.shop

Dezember 2025

5431 Kuchl-Brennhoflehen

📍 Kellau 152
✉️ kuchl@grundbichler-gf.at
☎️ 06244/22301

9863 Rennweg

📍 Gries 11/1
✉️ rennweg@grundbichler-gf.at
☎️ 04734/29950

MOBILE DIESEL-TANKS

- 12 V Elektropumpe
- 50 l/min Leistung
- 6m Abgabeschlauch mit Automatik-Zapfpistole
- 3/4" Anschluss

Passend dazu: Automatischer Schlauchaufroller mit 15m Schlauch, 3/4 Zoll



200 Liter L×B×H: 107 × 80 × 54 cm

€ 1.050⁰⁰



400 Liter L×B×H: 107 × 80 × 84 cm

€ 1.150⁰⁰



€ 915⁰⁰



FORSTKETTEN

Mit Forstkettens und Bogiebändern von VERIGA erweitern wir unser Sortiment um hochwertige Lösungen für mehr Traktion, Stabilität und Bodenschonung im Forsteinsatz.

Gerne unterbreiten wir Ihnen auf Anfrage ein passendes Angebot.



Alle Preise inkl. MwSt.

WWW.GRUNDBICHLER.shop

Dezember 2025



5431 **Kuchl-Brennhoflehen**

📍 Kellau 152
✉️ kuchl@grundbichler-gf.at
☎️ 06244/22301



9863 **Rennweg**

📍 Gries 11/1
✉️ rennweg@grundbichler-gf.at
☎️ 04734/29950

TUK-TUK ELEKTRO-LASTENDREIRAD

TUK TUK JP 35

- **Bereifung:** vorne: 3.5 - 12 | hinten: 3.75 - 1230 kg
- **Bremsen:** vorne: Scheibenbremse, hinten: Trommelbremse
- **Eigengewicht:** 345 kg
- **Abmessungen (LxBxH):** 2.835 × 1.180 × 1.302 mm
- **Bodenfreiheit:** 30 cm
- **Höchstgeschwindigkeit:** 25 km/h
- **Motorleistung:** 1.000 W
- **Batteriekapazität:** 72 V
- **Reichweite:** 65 - 70 km
- **Maximale Steigfähigkeit:** ≤ 20
- **Maximale Nutzlast:** 300 kg
- **Ladeflächenmaß:** 150 x 100 cm



Abb.: Dach
(Option gegen Aufpreis)



Optionales Dach
(auch nachrüstbar)

€ 2.590⁰⁰

€ 600⁰⁰

Alle Preise inkl. MwSt.

WWW.GRUNDBICHLER.shop

Dezember 2025

5431 **Kuchl-Brennhoflehen**


📍 Kellau 152
✉ kuchl@grundbichler-gf.at
☎ 06244/22301



9863 **Rennweg**

📍 Gries 11/1
✉ rennweg@grundbichler-gf.at
☎ 04734/29950





www.GRUNDBICHLER.shop



5431 **Kuchl-Brennhoflehen**

📍 Kellau 152
✉ kuchl@grundbichler-gf.at
☎ 06244/22301



9863 **Rennweg**

📍 Gries 11/1
✉ rennweg@grundbichler-gf.at
☎ 04734/29950



GRUNDBICHLER
G A R T E N - F O R S T



Filiale Kuchl

Adresse:

Kellau 152, 5431 Kuchl

Öffnungszeiten:

Montag - Freitag:

8:00 - 12:00 & 13:00 - 17:00

✉ kuchl@grundbichler-gf.at

☎ 06244/22301

Lager Rennweg

Adresse:

Gries 11/1, 9863 Rennweg

Öffnungszeiten:

Mo. - Fr.: 8:00 - 12:00

und nach telefonischer Vereinbarung

✉ rennweg@grundbichler-gf.at

☎ 04734/29950