

**GRUNDBICHLER**  
G A R T E N - F O R S T

 **Hofmann**

# GRÜNLAND-, FORST & KOMMUNAL- TECHNIK 12.25



## 2025/26

[WWW.GRUNDBICHLER.SHOP](http://WWW.GRUNDBICHLER.SHOP)



## Filiale Kuchl (Zentrale)

### Adresse:

Kellau 152, 5431 Kuchl

### Öffnungszeiten:

Montag - Freitag:

8:00 - 12:00 & 13:00 - 17:00

✉ [kuchl@grundbichler-gf.at](mailto:kuchl@grundbichler-gf.at)

☎ 06244/22301



**Anna Grundbichler**  
**Inhaberin**

Geschäftsleitung, Auftrags-  
abwicklung & Buchhaltung

✉ [anna@grundbichler-gf.at](mailto:anna@grundbichler-gf.at)

☎ 06244/22301-22



**Stefanie Grundbichler**  
**Inhaberin**

Geschäftsleitung & E-Commerce

✉ [stefanie@grundbichler-gf.at](mailto:stefanie@grundbichler-gf.at)

☎ 06244/22301-21



**Roland Wimmer**

Verkauf & Beratung

Region Kuchl & Umgebung

✉ [wimmer@grundbichler-gf.at](mailto:wimmer@grundbichler-gf.at)

☎ 06244/22301-25



**Julia Schönleitner**

Filialeitung Kuchl

Verkauf u. Rechnungskontrolle

✉ [schoenleitner@grundbichler-gf.at](mailto:schoenleitner@grundbichler-gf.at)

☎ 06244/22301-23



**Patric Messner MA**

Werbung & Mediengestaltung

✉ [messner@grundbichler-gf.at](mailto:messner@grundbichler-gf.at)

☎ 06244/22301-24

☎ 0664/1921180

## Lager Rennweg

### Adresse:

Gries 11/1, 9863 Rennweg

### Öffnungszeiten:

Mo. - Fr.: 8:00 - 12:00

und nach telefonischer Vereinbarung

✉ [rennweg@grundbichler-gf.at](mailto:rennweg@grundbichler-gf.at)

☎ 04734/29950



**Werner Aigner**

**Leitung Ein- u. Verkauf**

Gewerbekunden, Großgeräte

✉ [aigner@grundbichler-gf.at](mailto:aigner@grundbichler-gf.at)

☎ 04734/29950-50

☎ 0664/3578355



**Michaela Aigner**

Lagerleitung Rennweg

✉ [rennweg@grundbichler-gf.at](mailto:rennweg@grundbichler-gf.at)

☎ 04734/29950-51

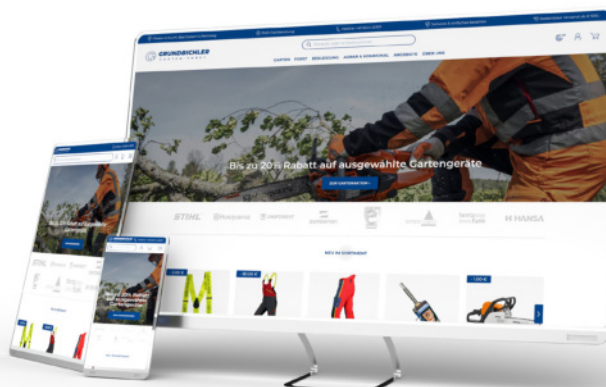
## Online

🌐 [www.grundbichler.shop](http://www.grundbichler.shop)

📘 [/grundbichler.garten.forst](https://www.facebook.com/grundbichler.garten.forst)

📷 [/grundbichler.garten.forst](https://www.instagram.com/grundbichler.garten.forst)

📺 [@grundbichler-gf](https://www.youtube.com/@grundbichler-gf)





# UNSERE FORSTKEILE

Der mechanische Fällkeil wurde speziell für die **effiziente Holzfällung im Forst** entwickelt. Der Keil wird mittels Schlagschrauber\* (bzw. Ratsche) angetrieben und erleichtert dadurch die Arbeit und den persönlichen Kraftaufwand beim Baumfällen erheblich. Durch das Einsetzen des Fällkeils wird der Baum kontrolliert in die gewünschte Hiebsrichtung gelenkt, was die Sicherheit und Präzision beim Fällen erhöht und das Risiko unkontrolliert gefällter Stämme minimiert! Eine zielgenaue Fällung verhindert so Schäden am verbleibenden Bestand!

\*passende Schlagnuss liegt jedem Keil bei



*Im Profibereich sind hochwertige und belastbare Fällkeile unerlässlich!  
Die nationalen Sicherheitsvorkehrungen sind einzuhalten!*

## FK 50 Der Kleine

- Art.-Nr. 431000-1
- Länge 350 mm
- Breite 70 mm
- Höhe 57,5 mm
- Hub 55 / 112 mm
- Gewicht 2,4 kg
- Spindeltyp TR 22x5
- Max. Drehmoment 550 Nm
- Stammdurchmesser bis 40 cm

**€ 550<sup>00</sup>**

## FK 60 Der Allrounder

- Art.-Nr. 431000-2
- Länge 440 mm
- Breite 80 mm
- Höhe 65 mm
- Hub 60 / 114 mm
- Gewicht 3,3 kg
- Spindeltyp TR 24x5
- Max. Drehmoment 745 Nm
- Stammdurchmesser 40-60 cm

**€ 650<sup>00</sup>**

## FK 80 Der Kraftvolle

- Art.-Nr. 431000-3
- Länge 480 mm
- Breite 100 mm
- Höhe 85 mm
- Hub 80 / 138 mm
- Gewicht 5,3 kg
- Spindeltyp TR 28x5
- Max. Drehmoment 1.290 Nm
- Stammdurchmesser ab 60 cm

**€ 750<sup>00</sup>**



**Auch in Sets mit Milwaukee Akku-Schlagschraubern erhältlich**

**Set 1:** inkl. M18 FUEL 1/2" Akku- Schlagschrauber und HD-Box Koffer

Schlagschrauber  
Modell:  
M18 FIW2P12-0X



**€ 850<sup>00</sup>**

Schlagschrauber  
Modell:  
M18 FMTIW2P12-0X



**€ 1.010<sup>00</sup>**

Schlagschrauber  
Modell:  
M18 FHIW2P12-0X



**€ 1.150<sup>00</sup>**

**Set 2:** inkl. M18 FUEL 1/2" Akku- Schlagschrauber, HD-Box Koffer, M12-18 FC Schnellladegerät und 2 Stück M18 5,0 Ah Akkus

**€ 1.150<sup>00</sup>**

**€ 1.300<sup>00</sup>**

**€ 1.440<sup>00</sup>**

Alle Preise inkl. MwSt.

[WWW.GRUNDBICHLER.shop](http://WWW.GRUNDBICHLER.shop)

5431 Kuchl-Brennhoflehen



☎ Kellau 152  
✉ [kuchl@grundbichler-gf.at](mailto:kuchl@grundbichler-gf.at)  
☎ 06244/22301

9863 Rennweg



☎ Gries 11/1  
✉ [rennweg@grundbichler-gf.at](mailto:rennweg@grundbichler-gf.at)  
☎ 04734/29950

# ARTA FORSTANHÄNGER

## Technische Daten

FORSTANHÄNGER	GP 3T/42	GP-4T/42	GP-4T/42 PLUS
Zulässiges Gesamtgewicht (to.):	3	4	4
Lademaße (mm):	2.834 × 1.198 × 802	2.912 × 1.340 × 992	2.937 × 1.340 × 992
Gesamtlänge (mm):	4.387	4.669	4.710
Spurbreite (mm):	1.486	1.492	1.492
Eigengewicht Hänger   Kran (kg):	570   280	750   280	900   280
Rungenpaare:	3	4	4
Bereifung:	26x12-12	26x12-12	26x12-12
Bremsen:	Nein	Hydr. (Vorderachse)	Hydr. (Vorderachse)
Verstellbares Fahrwerk:	Nein	Ja	Ja
FORSTKRAN INKL. 1 TO. ENDLOSROTATOR			
Reichweite (m):	4,2	4,2	4,2
Steuerung:	mechanische Joysticksteuerung	mechanische Joysticksteuerung	mech. Joystick-Strg. m. Elektro-ON/OFF
Greiföffnung (cm):	72	72	72
Preis:	€ 7.890 <sup>00</sup>	€ 9.640 <sup>00</sup>	€ 11.980 <sup>00</sup>
Aufpreis Radantrieb:	nicht vorhanden	€ 1.590 <sup>00</sup>	€ 1.590 <sup>00</sup>
Aufpreis Funk-Seilwinde:	€ 1.410 <sup>00</sup>	€ 1.410 <sup>00</sup>	inbegriffen
ZUBEHÖR			
Greifschaufel:	€ 1.060 <sup>00</sup>	€ 1.060 <sup>00</sup>	€ 1.060 <sup>00</sup>
Fällgreifer:	nicht vorhanden	€ 1.590 <sup>00</sup>	€ 1.590 <sup>00</sup>
Astwanne:	nicht vorhanden	€ 2.530 <sup>00</sup>	€ 2.530 <sup>00</sup>

## Ausstattung

- Zapfwellenantrieb (ab GP-4T/42)
- Eigene Ölversorgung (ab GP-4T/42)
- B-Abstützung ■ Doppelrahmen
- Deichselstützfuß mit Kurbel
- Untenanhängung ■ 1 to. Endlosrotator
- Gelenkwelle (ab GP-4T/42)

### Nur GP-4T/42 PLUS:

- LED Heckbeleuchtung
- Funk-Seilwinde mit 20m Seil, 800kg Zugkraft und Funkfernsteuerung
- Hydr. Deichselsenkung mit 2 Zylindern
- Knickdeichsel





Abb.: ARTA GP-4T/42 PLUS




Alle Preise inkl. MwSt.

[www.GRUNDBICHLER.shop](http://www.GRUNDBICHLER.shop)

5431 Kuchl-Brennhoflehen

 Kellau 152  
 kuchl@grundbichler-gf.at  
 06244/22301

9863 Rennweg

 Gries 11/1  
 rennweg@grundbichler-gf.at  
 04734/29950





# ARTA FORSTANHÄNGER

## Technische Daten

FORSTANHÄNGER	GP-6T/53	GP-7T/63
Zulässiges Gesamtgewicht (to.):	6	7
Lademaße (mm):	3.393 × 1.704 × 1.248	3.993-4.533 × 1.725 × 1.200
Gesamtlänge (mm):	5.504	6.245-6.785
Spurbreite (mm):	2.000	2.082
Eigengewicht Hänger   Kran (kg):	1.840   600	2.100   660
Rungenpaare:	4	5
Bereifung:	26x12-12	26x12-12
Bremsen:	Hydr. u. Druckluft (1 Achse)	Hydr. u. Druckluft (2 Achsen)
Verstellbares Fahrwerk:	Ja	Ja
Hydr. Rahmenverlängerung:	Nein	Ja
Rahmen:	Zentralrohrrahmen	Doppelrahmen
FORSTKRAN INKL. 3 TO. ENDLOSROTATOR		
Reichweite (m):	5,3	6,3
Steuerung:	Mechanische Joysticks mit Elektro-ON/OFF-Funktionen für Greifer & Teleskop	Mechanische Joysticks mit Elektro-ON/OFF-Funktionen für Greifer & Teleskop
Greiföffnung (cm):	100	100
Preis:	€ 15.140 <sup>00</sup>	€ 20.530 <sup>00</sup>
Aufpreis Funk-Seilwinde:	€ 1.540 <sup>00</sup>	inbegriffen

## Ausstattung

- Zapfwellenantrieb
- Eigene Ölversorgung
- A-Abstützung (GP-6T/53)
- B-Abstützung (GP-7T/63)
- Hydr. Deichselsenkung mit 2 Zylindern
- Knickdeichsel
- Deichselstützfuß mit Kurbel
- Untenanhängung
- Gelenkwelle
- Stehpodest
- LED Heckbeleuchtung
- Funk-Seilwinde (nur GP-7T/63)
  - 1050kg Zugkraft
  - 20m Seil
  - Funkfernbedienung




Abb.: ARTA GP-7T/63

Alle Preise inkl. MwSt.

[www.GRUNDBICHLER.shop](http://www.GRUNDBICHLER.shop)




5431 Kuchl-Brennhoflehen



 Kellau 152  
 kuchl@grundbichler-gf.at  
 06244/22301

9863 Rennweg



 Gries 11/1  
 rennweg@grundbichler-gf.at  
 04734/29950

# PERO SÄGESPALTAUTOMAT

## Technische Daten

PERO	RCS-20T	RCS-20T PLUS
Spaltkraft (to.):	20	20
Gewicht (kg):	520	1.060
Max. Stammdurchmesser (mm):	400	500
Max. Spaltlänge (mm):	550	550
Spaltkreuz:	4-fach	4-fach u. 6-fach
<b>Preis:</b>	<b>€ 8.350<sup>00</sup></b>	<b>€ 9.970<sup>00</sup></b>
Aufpreis Hydr. Hebetisch:	€ 2.190 <sup>00</sup>	€ 2.190 <sup>00</sup>
Aufpreis Zuführtisch:	€ 2.230 <sup>00</sup>	€ 2.230 <sup>00</sup>

## PERO RCS-20T

- Loncin Benzinmotor mit 16,5 PS und Elektrostart
- Vollhydraulische Bedienung
- 2m langes Zuführband an Doppelkette
- 3,5m Abförderband, Bandbreite 25cm
- Sägegeschwindigkeit einstellbar
- PKW-Fahrgestell | Anhängerkupplung
- 21" Kettensäge mit OREGON-Sägekette und automatischer Kettenschmierung
- Verarbeitung von 4-6 m³ Holz/Std.
- Automatischer Abtransport des Materials mittels Gurtförderer

## PLUS Ausstattung

- Ölkühler
- Zentralschmieranlage
- Spaltkammer mit LED Beleuchtung
- Separator am Abförderband
- Mechanisch verstellbares Förderband
- Sicherheitsklappe, um das Fallen von Holzsplittern zu verhindern



Abb.:  
Zuführtisch



Abb.:  
Hydr. Hebetisch



Abb.: PERO RCS-20T PLUS



Abb.:  
Zentralschmieranlage  
(PLUS Modell)

Alle Preise inkl. MwSt.

[www.GRUNDBICHLER.shop](http://www.GRUNDBICHLER.shop)

5431 Kuchl-Brennhoflehen

📍 Kellau 152  
✉️ kuchl@grundbichler-gf.at  
☎️ 06244/22301

9863 Rennweg

📍 Gries 11/1  
✉️ rennweg@grundbichler-gf.at  
☎️ 04734/29950



# PERO SÄGESPALTAUTOMAT

## PERO RCS-20T KE

PERO	RCS-20T KE
Spaltkraft (to.):	20
Gewicht (kg):	742
Max. Stammdurchmesser (mm):	400
Max. Spaltlänge (mm):	550
Spaltkreuz:	4-fach und 6-fach
<b>Preis:</b>	<b>€ 11.100<sup>00</sup></b>
Aufpreis Hydr. Hebetisch:	€ 2.190 <sup>00</sup>
Aufpreis Zuführtisch:	€ 2.230 <sup>00</sup>



Abb.: Joysticksteuerung

## Ausstattung

- Zapfwelle und Elektromotorantrieb
- Dreipunkt-Anhängung
- Joysticksteuerung
- Vollhydraulische Bedienung
- Verarbeitung von Stammhölzern von 10-50 cm durch Sägen und Spalten in einem Durchgang
- 21" Kettensäge mit OREGON Sägekette und automatischer Kettenschmierung
- Verarbeitung von 4-6 m³ Holz/Std.
- Automatischer Abtransport des Materials mittels Gurtförderer
- Hydraulische Kettensägen- und Stammhalterbedienung für schneller und einfaches Arbeiten
- 4-fach und 6-fach Spaltkreuz
- 2m langes Zuführband an Doppelkette
- Separator am Abförderband
- mechanisch verstellbares Förderband
- Ölkühler
- Sicherheitsklappe, um das Fallen von Hozscheiten zu verhindern



Abb.:  
Hydr. Hebetisch



Abb.:  
Zuführtisch



Abb.: PERO RCS-20T KE

Alle Preise inkl. MwSt.

[www.GRUNDBICHLER.shop](http://www.GRUNDBICHLER.shop)

5431 Kuchl-Brennhoflehen



📍 Kellau 152  
✉️ [kuchl@grundbichler-gf.at](mailto:kuchl@grundbichler-gf.at)  
☎️ 06244/22301

9863 Rennweg



📍 Gries 11/1  
✉️ [rennweg@grundbichler-gf.at](mailto:rennweg@grundbichler-gf.at)  
☎️ 04734/29950



# LEX RÜCKEZANGE

## LEX TG 1300

- Euro- und Dreipunktaufnahme
- Hydraulischer Endlos-Rotator
- Serienmäßig mit elektr. Umschaltventil
- Max. Tragkraft Rotator: 3.000 kg
- Öffnungsweite Greifer: 130 cm
- Min. Durchmesser: 7 cm
- Gewicht: 280 kg
- Max. Betriebsdruck: 250 bar

€ 3.060<sup>00</sup>

## ROTO T 3000

- Zange & Rotator
- Gewicht: 112 kg

€ 1.790<sup>00</sup>



# BINO HOLZBÜNDELGERÄT

## BINO PD-110 H

- Euro- und Dreipunktaufnahme
- Anschluss: KAT I u. II
- Maße (LxBxH): 1.280 × 1.200 × 1.400 mm
- Gewicht: 277 kg
- Hydr. Auswurf nach links und rechts
- Kompakte und robuste Bauweise
- Mechanische Spannvorrichtung
- Bandträger
- Max. Holzlänge: 100 cm
- Kapazität: 1m<sup>3</sup>

### ZUBEHÖR

	Art.-Nr.	Preis
Bandspanner	423328	€ 113 <sup>40</sup>
Klammern, 19mm (500 Stk.)	423329	€ 59 <sup>40</sup>
Polyesterband, 500 m	423330	€ 99 <sup>00</sup>

€ 2.250<sup>00</sup>



Alle Preise inkl. MwSt.

WWW.GRUNDBICHLER.shop

5431 Kuchl-Brennhoflehen

📍 Kellau 152  
✉️ kuchl@grundbichler-gf.at  
☎️ 06244/22301

9863 Rennweg

📍 Gries 11/1  
✉️ rennweg@grundbichler-gf.at  
☎️ 04734/29950



# BRAUN HOLZHÄCKSLER

inkl. Gelenkwelle!

## X-Line 100

- Antrieb: Zapfwelle, 540 U/min
- Anschluss: Dreipunkt KAT I & II
- Erforderliche Traktorleistung: 20-45 PS
- Max. Astdurchmesser: 10 cm
- Durchsatzleistung: 4-6 m³/h
- Rotor (Durchmesser / Dicke): 635 mm / 12 mm
- Anzahl der Messer am Rotor: 4
- Öffnung: 102 mm × 254 mm
- Auswurf: 360° schwenkbar
- Gewicht: 195 kg

€ 2.250<sup>00</sup>



## W-Line 100

- Antrieb: Zapfwelle, 540 U/min
- Anschluss: Dreipunkt KAT I & II
- Erforderliche Traktorleistung: 20-50 PS
- Max. Astdurchmesser: 12 cm
- Durchsatzleistung: 6-8 m³/h
- Rotor (Durchmesser / Dicke): 635 mm / 20 mm
- Anzahl der Messer am Rotor: 4
- Öffnung/Einzug: 203 × 152 mm / autom. hydr.
- Auswurf: 360° schwenkbar
- Einzug: automatisch, hydraulisch
- Gewicht: 195 kg

€ 3.750<sup>00</sup>



## D-Line 160

- Antrieb: Zapfwelle, 540 U/min
- Anschluss: Dreipunkt KAT I & II
- Erforderliche Traktorleistung: 45-100 PS
- Max. Astdurchmesser: 16 cm
- Durchsatzleistung: 8-13 m³/h
- Rotor (Durchmesser / Dicke): 762 mm / 20 mm
- Anzahl der Messer am Rotor: 4
- Öffnung/Einzug: 165 × 135 mm, autom. hydr.
- Auswurf: 360° schwenkbar
- Gewicht: 491 kg

€ 4.670<sup>00</sup>



Alle Preise inkl. MwSt.

WWW.GRUNDBICHLER.shop

5431 Kuchl-Brennhoflehen



📍 Kellau 152  
✉️ kuchl@grundbichler-gf.at  
☎️ 06244/22301

9863 Rennweg



📍 Gries 11/1  
✉️ rennweg@grundbichler-gf.at  
☎️ 04734/29950

Änderungen, Druck- und Satzfehler sowie Irrtümer vorbehalten.

# REX HOLZSPALTER

## REX T 8 E

- **Antrieb:** Elektromotor
- **Leistung:** 3,5 kW / 400 V
- **Spaltkraft:** 8 to.
- **Hydraulikölkapazität:** 4 L
- **Spalthub:** 485 mm
- **Hydraulikhub:** 21 MPa.
- **Maße (L x B x H):** 845 × 935 × 1.500 mm
- **Gewicht:** 115 kg

- Beidseitige Spaltgutablage
- Zwei-Hand-Bedienung
- Phasenwender
- Transporträder
- sicheres, leises u. einfaches Brennholzspalten zu Hause
- Kompakte Bauweise u. geringes Gewicht
- Bestens geeignet für kleine Räume wie Werkstätten oder Schuppen



€ 1.060<sup>00</sup>

## REX T 12 E

- **Antrieb:** Dreiphasen-Elektromotor
- **Leistung:** 3,3 kW
- **Spaltkraft:** 12 to.
- **Hydraulikölkapazität:** 7 L
- **Spalthub:** 85 mm
- **Hydraulikhub:** 24 MPa.
- **Spalllänge:** 56 - 104 cm
- **Max. Stammdurchmesser:** 300 mm
- **Maße (L x B x H):** 1.330 × 1.440 × 2.280 mm
- **Gewicht:** 178 kg

- Stammheber
- Kippschutzbügel
- Zwei-Hand-Bedienung
- Phasenwender
- Transporträder
- sicheres, leises u. einfaches Brennholzspalten zu Hause
- Kompakte Bauweise u. geringes Gewicht
- Bestens geeignet für kleine Räume wie Werkstätten oder Schuppen



€ 1.390<sup>00</sup>

## REX T 16 K

- **Antrieb:** Zapfwelle
- **Drehzahl:** 540 U/min
- **Anschluss:** Dreipunkt KAT I
- **Spaltkraft:** 16 to.
- **Zylinderhubbegrenzung:** einstellbar
- **Maximale Spaltgutlänge:** 110 cm
- **Hydraulikölkapazität:** 18 L (HLP46)
- **Leistungsbedarf Traktor:** 25 PS
- **Maße (L x B x H):** 1.200 × 1.500 × 2.300 mm
- **Gewicht:** 243 kg

- Stammheber
- Spalttisch
- Stoß- und kratzfest
- Zwei-Hand-Bedienung
- Absenkbarer Zylinder
- Fahrwerk mit großen Lufträdern u. zusätzlichem Stützrad
- Ideal für private Anwender
- Top Preis-Leistungs-Verhältnis



€ 2.470<sup>00</sup>

Alle Preise inkl. MwSt.

[www.GRUNDBICHLER.shop](http://www.GRUNDBICHLER.shop)

5431 Kuchl-Brennhoflehen

📍 Kellau 152  
✉️ [kuchl@grundbichler-gf.at](mailto:kuchl@grundbichler-gf.at)  
☎️ 06244/22301



9863 Rennweg

📍 Gries 11/1  
✉️ [rennweg@grundbichler-gf.at](mailto:rennweg@grundbichler-gf.at)  
☎️ 04734/29950



# REX HOLZSPALTER

## REX T 22 K

- **Antrieb:** Zapfwelle; 540 U/min
- **Anschluss:** Dreipunkt KAT I
- **Spalkkraft:** 22 to.
- **Zylinderhubbegrenzung:** einstellbar
- **Maximale Spaltgutlänge:** 110 cm
- **Hydraulikölkapazität:** 24 L (HLP46)
- **Leistungsbedarf Traktor:** 25 PS
- **Spaltgeschwindigkeit:** vorwärts 8 cm/sec  
rückwärts 10 cm/sec
- **Abstand Spaltkeil zu Boden:** 20 cm
- **Zylinderdurchmesser:** 115 mm
- **Kolbenstangendurchmesser:** 60 mm
- **Maße (L x B x H):** 1.300 x 670 x 2.470 mm
- **Gewicht:** 315 kg
- **Stammheber und Spalttisch**
- **Fahrwerk mit großen Lufträdern und Stützrad**

€ 2.800<sup>00</sup>

## REX T 22 KE

- **Antrieb:** Elektromotor und Zapfwelle
- **Leistung:** 5kW / 400 V
- **Drehzahl:** 540 U/min
- **Anschluss:** Dreipunkt KAT I
- **Phasenwender**
- **Gewicht:** 320 kg
- **Restliche Spezifikation gemäß T 22 K**



Abb.: REX T 22 KE

€ 3.130<sup>00</sup>

## REX T 22 drive

- **Antrieb:** Benzinmotor
- **Motor:** Loncin 196 cm<sup>3</sup>; 4,1 kW; 3600 U/min
- **Spalkkraft:** 22 to.
- **Zylinderhubbegrenzung:** einstellbar
- **Maximale Spaltgutlänge:** 110 cm
- **Tankinhalt:** 3,6 L
- **Verbrauch:** 1,0 - 1,2 L/h
- **Starter:** Seilzugstarter
- **Motorölmenge:** 1L (10W40 oder 15W40)
- **Hydraulikölkapazität:** 24 L (HLP46)
- **Spaltgeschwindigkeit:** vorwärts 8 cm/sec  
rückwärts 10 cm/sec
- **Abstand Spaltkeil zu Boden:** 20 cm
- **Zylinderdurchmesser:** 115 mm
- **Kolbenstangendurchmesser:** 60 mm
- **Maße (L x B x H):** 2.180 x 1.180 x 2.640 mm
- **Gewicht:** 346 kg
- **Stammheber und Spalttisch**

€ 2.910<sup>00</sup>

## Zubehör

zu allen T 22 Modellen

### Seilwinde mit Handbetätigung

- **Seil:** 20m/6 mm
- **Zugkraft:** 500 kg

€ 1.070<sup>00</sup>



Alle Preise inkl. MwSt.

[www.GRUNDBICHLER.shop](http://www.GRUNDBICHLER.shop)

5431 Kuchl-Brennhoflehen



📍 Kellau 152  
✉️ [kuchl@grundbichler-gf.at](mailto:kuchl@grundbichler-gf.at)  
☎️ 06244/22301

9863 Rennweg



📍 Gries 11/1  
✉️ [rennweg@grundbichler-gf.at](mailto:rennweg@grundbichler-gf.at)  
☎️ 04734/29950

# REX | MAX HOLZSPALTER

## REX T 30 K

- **Antrieb:** Zapfwelle; 540 U/min
- **Anschluss:** Dreipunkt KAT I
- **Spalkkraft:** 30 to.
- **Zylinderhubbegrenzung:** einstellbar
- **Maximale Spaltgutlänge:** 110 cm
- **Hydraulikölkapazität:** 30 L (HLP46)
- **Leistungsbedarf Traktor:** 45 PS
- **Spaltgeschwindigkeit:** vorwärts 5,5 cm/sec  
rückwärts 9,5 cm/sec
- **Zylinderdurchmesser:** 138 mm
- **Kolbenstangendurchmesser:** 70 mm
- **Maße (L x B x H):** 1.540 x 1.140 x 2.510 mm
- **Gewicht:** 400 kg
- **Stammheber und Spalttisch**
- **Fahrwerk mit großen Lufträdern und Stützrad**

**Seilwinde mit Handbetätigung**

- **Seil:** 20m/6 mm ■ **Zugkraft:** 500 kg

**€ 3.230<sup>00</sup>**

## REX T 30 KE

- **Antrieb:** Elektromotor & Zapfwelle
- **Leistung:** 5kW / 400 V
- **Drehzahl:** 540 U/min
- **Anschluss:** Dreipunkt KAT I
- **Phasenwender**
- **Spaltgeschwindigkeit**  
**Elektrobetrieb:**  
vorwärts 7,5 cm/sec  
rückwärts 14,5 cm/sec
- **Gewicht:** 405 kg
- **Restliche Spezifikation**  
gemäß T 30 K

### Zubehör

**€ 1.070<sup>00</sup>**

**€ 3.560<sup>00</sup>**



Abb.: REX T 30 KE

## MAX T 23 K

- **Antrieb:** Zapfwelle; 540 U/min
- **Anschluss:** Dreipunkt KAT I
- **Spalkkraft:** 22 to.
- **Zylinderhub:** 1.100 mm
- **Spalthöhe:** 55/110 cm
- **Spaltgeschwindigkeit H1/H2/PH:** 3,6 / 7,2 / 3,6 cm/sec
- **Hydraulikölkapazität:** 31 L (HLP46)
- **Ölfluss:** 60 L/min
- **Leistungsbedarf Traktor:** 37 PS
- **Maße (L x B x H):** 1.350 x 1.017 x 2.835 mm
- **Gewicht:** 508 kg

Der Holzspalter MAX T 23 K mit Kardantrieb ist für anspruchsvolle Anwender entwickelt. Serienmäßig und ohne Aufpreis ausgestattet mit Gusseisenpumpe, Verlängerungstisch, Hilfstisch zum Anheben kurzer Stämme sowie Halterungen für Kettensäge, Kraftstofftank, Eispickel und Axt. Die hochwertige Verarbeitung und die umfangreiche Ausstattung steigern Sicherheit, Geschwindigkeit und Komfort.

**€ 4.330<sup>00</sup>**

Alle Preise inkl. MwSt.

[www.GRUNDBICHLER.shop](http://www.GRUNDBICHLER.shop)



Änderungen, Druck- und Satzfehler sowie Irrtümer vorbehalten.

5431 Kuchl-Brennhoflehen

- 📍 Kellau 152
- ✉️ [kuchl@grundbichler-gf.at](mailto:kuchl@grundbichler-gf.at)
- ☎️ 06244/22301

9863 Rennweg

- 📍 Gries 11/1
- ✉️ [rennweg@grundbichler-gf.at](mailto:rennweg@grundbichler-gf.at)
- ☎️ 04734/29950





# KIARA KREISSÄGEN

## Technische Daten

KIARA	KR 700 K	KR 700 3F	KR 700 K5	KR 700 K5 PRO
Motorleistung (kW):	-	2,2	-	-
Erforderliche Traktorleistung (PS):	25	-	25	40
Gewicht (kg):	220	220	550	900
Spannung (V):	-	400	-	-
Abmessungen, LxBxH (cm):	129×80×107,5	129×80×107,5	160×130×260	170×170×260
Antrieb:	Zapfwelle	Elektro	Zapfwelle	Zapfwelle
Maximaler Schnittdurchmesser (mm):	280	280	280	280
Widia Sägeblattdurchmesser (mm):	700	700	700	700
Anschluss:	KAT II	-	KAT II	KAT II
Förderbandlänge (m):	-	-	5	5
Förderbandbreite, innen (mm):	-	-	250	250
Preis:	€ 2.490 <sup>00</sup>	€ 2.710 <sup>00</sup>	€ 5.940 <sup>00</sup>	€ 13.900 <sup>00</sup>

### KIARA Kreissägen – robust, effizient & vielseitig

Die Kreissägen der **KIARA-Serie** bieten für jeden Anspruch die passende Lösung – vom handlichen Einsteigermodell bis hin zur vollautomatischen Profi-Säge mit Förderband.

- **Kraftvoll & präzise:** Alle Modelle sind mit einem 700 mm Widia-Sägeblatt ausgestattet und ermöglichen einen Schnittdurchmesser bis 280 mm – für saubere und schnelle Schnitte.
- **Robuste Bauweise:** Hochwertige Ganzstahlkonstruktion, verwindungsfrei verschweißt und mit langlebigen Schutzvorrichtungen ausgestattet.
- **Flexibler Antrieb:** Wahlweise mit Zapfwelle (Traktor, ab 25 PS) oder Elektromotor (400 V, 2,2 kW).
- **Hoher Bedienkomfort:** Kugelgelagerte Wippe, Schnittlängenanschlag, Holzniederhalter, Rollenauflage und Transport-Räder erleichtern die Arbeit.
- **Mehr Leistung durch Förderband:** Ab Modell **KR 700 K5** mit 5m Förderband (250mm Breite) für effiziente Weiterverarbeitung.
- **Profi-Lösung:** Die **KR 700 K5 PRO** arbeitet vollautomatisch mit teleskopierbarem 5m Förderband (400mm Breite, 3-fach ausziehbar, manuelle Bandspannung per Handwinde), eigener Ölversorgung und ist für Traktoren ab 40PS Leistung ausgelegt (65 PS Leistung zum Heben der Säge erforderlich). Einstellbare Schnittlängen von 25, 33, 40 oder 50 cm sowie eine Leistung von bis zu 7 Ster bzw. 10 SRm pro Stunde machen sie zur idealen Maschine für die professionelle Brennholzaufbereitung.



Abb.: KR 700 3F



Abb.: KR 700 K5 PRO

Alle Preise inkl. MwSt.

[www.GRUNDBICHLER.shop](http://www.GRUNDBICHLER.shop)

5431 Kuchl-Brennhoflehen



☎ Kellau 152  
✉ [kuchl@grundbichler-gf.at](mailto:kuchl@grundbichler-gf.at)  
☎ 06244/22301

9863 Rennweg



☎ Gries 11/1  
✉ [rennweg@grundbichler-gf.at](mailto:rennweg@grundbichler-gf.at)  
☎ 04734/29950

# ARGA MINI-BALLENPRESSEN

## ARGA MB-70/50N PLUS

- Netzbindung
- Dreipunktaufnahme
- Ballengröße: 70×50 cm
- Gewicht: 465 kg
- Aufnahmebreite: 70 cm
- Ballenkapazität: 80-120 Ballen/Stunde
- Erforderliche Traktorleistung: 20-60 PS
- Automatische Schmierung
- inkl. Gelenkwelle & 1 Rolle Netz

Kompakte Bauweise, robuste Konstruktion und geringer Leistungsbedarf ermöglichen zuverlässigen Einsatz auch im alpinen Gelände. Ideal für Traktoren ab 20 PS mit niedrigem Schwerpunkt, bei Ballengewichten von ca. 24–35 kg.



€ 6.820<sup>00</sup>

## ARGA MB-95/60N PLUS

- Netzbindung
- Dreipunktaufnahme
- Ballengröße: 95×60 cm
- Gewicht: 580 kg
- Aufnahmebreite: 100 cm
- Ballenkapazität: 80-120 Ballen/Stunde
- Erforderliche Traktorleistung: 20-60 PS
- Automatische Schmierung
- inkl. Gelenkwelle & 1 Rolle Netz



ZUBEHÖR (BEIDE MODELLE)	Art.-Nr.	Preis
Schwadsterne (1x links, 1x rechts)	0008389	€ 500 <sup>00</sup>
Zugdeichsel	0008390	€ 510 <sup>00</sup>
Wickelnetz 1.500m x 66cm	0008394	€ 100 <sup>00</sup>
Wickelnetz 1.500m x 90cm	0008393	€ 110 <sup>00</sup>

€ 7.580<sup>00</sup>

Alle Preise inkl. MwSt.

[www.GRUNDBICHLER.shop](http://www.GRUNDBICHLER.shop)

5431 Kuchl-Brennhoflehen

Kellau 152  
 kuchl@grundbichler-gf.at  
 06244/22301



9863 Rennweg

Gries 11/1  
 rennweg@grundbichler-gf.at  
 04734/29950



# ULCA WICKELMASCHINEN

## ULCA MW-60

- 4-Takt Loncin-Benzinmotor mit 6,5 PS
- Kraftübertragung über Keilriemen
- Ballengröße: 40–65 cm
- Foliemaße: 0,25 m × 1.500 m
- Eigengewicht: 80 kg
- Wickelzeit: ca. 40 Sekunden pro Ballen
- inkl. 1 Rolle Wickelfolie

Der Rundballenwickler ULCA ist in zwei Größen verfügbar und ergänzt die ARGA-Presse zu einem effizienten Komplettsystem für die Grünlandernte. Mit sparsamem Benzinmotor unabhängig vom Traktor betrieben, überzeugt er durch einfache Bedienung, wartungsfreundliche Riemenantriebe und ermöglicht die zuverlässige, langfristige Lagerung von hochwertigem Futter.



**€ 2.580<sup>00</sup>**

## ULCA MW-90

- 4-Takt Loncin-Benzinmotor mit 8 PS
- Kraftübertragung über Keilriemen
- Ballengröße: 70–100 cm
- Foliemaße: 0,25 m × 1.500 m
- Eigengewicht: 97 kg
- Wickelzeit: ca. 40 Sekunden pro Ballen
- inkl. 1 Rolle Wickelfolie

### Zubehör

#### Wickelfolie

- 1 Rolle: 0,25 m × 1.500 m **€ 70<sup>00</sup>**



**€ 2.910<sup>00</sup>**

Alle Preise inkl. MwSt.

[www.GRUNDBICHLER.shop](http://www.GRUNDBICHLER.shop)



5431 Kuchl-Brennhoflehen

📍 Kellau 152  
✉️ kuchl@grundbichler-gf.at  
☎️ 06244/22301



9863 Rennweg

📍 Gries 11/1  
✉️ rennweg@grundbichler-gf.at  
☎️ 04734/29950



# ZETA FUTTERMISCHWAGEN

## Technische Daten

stationär

gezogen

ZETA FMV	1 m³ E	1,5 m³ K	2 m³ E	3 m³ E	3 m³	4 m³
Antrieb:	E-Motor, einphasig	Zapfwelle	E-Motor, dreiphasig	E-Motor, dreiphasig	Zapfwelle	Zapfwelle
Leistung:	4 PS/220 V	-	2×3 = 6 kW	2×3 = 6 kW	-	-
Kapazität (Nutztiere):	5 - 10	5 - 10	10 - 15	10 - 25	15 - 30	25 - 40
Abmessungen LxBxH (cm):	128×94×143	158×130×172	220×110×153	268×132×160	435×165×180	475×175×285
Gewicht (kg):	270	550	500	1.000	1.250	1.500
Stärke der Boden-/Wandplatten (mm):	8 / 4	8 / 4	8 / 4	8 / 4	10 / 5	10 / 5
Preis:	€ 2.970 <sup>00</sup>	€ 4.550 <sup>00</sup>	€ 5.400 <sup>00</sup>	€ 7.500 <sup>00</sup>	€ 8.680 <sup>00</sup>	€ 11.600 <sup>00</sup>
Aufpreis Waage:	€ 970 <sup>00</sup>	€ 970 <sup>00</sup>	€ 970 <sup>00</sup>	€ 970 <sup>00</sup>	€ 1.680 <sup>00</sup>	€ 1.680 <sup>00</sup>
Aufpreis Futterraustragung m. Förderband:	nicht vorhanden				€ 2.310 <sup>00</sup>	€ 2.310 <sup>00</sup>
Aufpreis E-Motor:	nicht vorhanden				€ 1.820 <sup>00</sup>	€ 2.670 <sup>00</sup>

Die **Futtermischwagen der ZETA-Serie** bieten passende Lösungen für Betriebe jeder Größe. Es stehen **vier stationäre Modelle** zur Verfügung: der **ZETA 1 m³ E** mit einphasigem Elektromotor, der **ZETA 1,5 m³ K** mit Zapfwellenantrieb sowie die Modelle **ZETA 2 m³ E** und **ZETA 3 m³ E**, jeweils mit zwei dreiphasigen Elektromotoren. Diese kompakten und robusten Mischer bereiten zuverlässig Rationen für **5 bis 25 Nutztiere** zu und können optional mit einer digitalen Waage ausgestattet werden.

Die **mobilen Modelle ZETA 3 m³** und **ZETA 4 m³** verfügen serienmäßig über hydraulisch öffnende Türen mit Kabinensteuerung, ein eigenes Hydrauliksystem, eine Laderampe sowie eine Gelenkwelle. Je nach Modell lassen sich damit Rationen für **15 bis 40 Nutztiere** zubereiten. Optional sind eine digitale Waage, ein Förderband oder ein 11-kW-Elektromotor erhältlich, um den Einsatz noch flexibler zu gestalten.



Abb.: ZETA FMV 2m³ E





Abb.: ZETA FMV 4m³

Alle Preise inkl. MwSt.




[www.GRUNDBICHLER.shop](http://www.GRUNDBICHLER.shop)

5431 Kuchl-Brennhoflehen

 Kellau 152  
 kuchl@grundbichler-gf.at  
 06244/22301



9863 Rennweg

 Gries 11/1  
 rennweg@grundbichler-gf.at  
 04734/29950





# FERO DÜNGEMITTELSTREUER

## FERO 600L



€ 2.390<sup>00</sup>

- Fassungsvermögen: 600 Liter
- Breite: 170 cm
- Gewicht: 160 kg
- Streusystem: doppelte Streuscheiben, INOX-Scheiben und INOX-Achse
- Öffnung: hydraulisch mit Zweiwegezylinder
- Streubreite: 12–24 m (max. 30 m)
- inkl. Abdeckplane, Transporträder und Gelenkwelle
- Optional: Grenzstreuvorrichtung (Limiter)

## FERO 800L



€ 2.510<sup>00</sup>

- Fassungsvermögen: 800 Liter
- Breite: 170 cm
- Gewicht: 175 kg
- Streusystem: doppelte Streuscheiben, INOX-Scheiben und INOX-Achse
- Öffnung: hydraulisch mit Zweiwegezylinder
- Streubreite: 12–24 m (max. 30 m)
- inkl. Abdeckplane, Transporträder und Gelenkwelle
- Optional: Grenzstreuvorrichtung (Limiter)

### Zubehör

#### Limiter

- Grenzstreuvorrichtung € 570<sup>00</sup>

## FERO 1000L



€ 2.660<sup>00</sup>

- Fassungsvermögen: 1.000 Liter
- Breite: 170 cm
- Gewicht: 205 kg
- Streusystem: doppelte Streuscheiben, INOX-Scheiben und INOX-Achse
- Öffnung: hydraulisch mit Zweiwegezylinder
- Streubreite: 12–24 m (max. 30 m)
- inkl. Abdeckplane, Transporträder und Gelenkwelle
- Optional: Grenzstreuvorrichtung (Limiter)

Alle Preise inkl. MwSt.

WWW.GRUNDBICHLER.shop

5431 Kuchl-Brennhoflehen



📍 Kellau 152  
✉️ kuchl@grundbichler-gf.at  
☎️ 06244/22301

9863 Rennweg



📍 Gries 11/1  
✉️ rennweg@grundbichler-gf.at  
☎️ 04734/29950

# G-LINE MULCHER

**inkl. Gelenkwelle!**

## G-Line 105H



**€ 1.970<sup>00</sup>**

- Arbeitsbreite: 100 cm
- Maße (B x L x H): 118 x 65 x 76 cm
- Gewicht: 211 kg
- Erforderliche Traktorleistung: 15-25 PS
- Anzahl der Hammerschlegel: 14
- Hammergewicht: 450 g
- Anzahl der Riemen: 2
- Rotordurchmesser: 76 mm
- Anschluss: Dreipunkt KAT I & II
- Hydraulischer Seitenvershub
- Gleitkufen


## G-Line 125H



**€ 2.080<sup>00</sup>**

- Arbeitsbreite: 120 cm
- Maße (B x L x H): 138 x 65 x 76 cm
- Gewicht: 225 kg
- Erforderliche Traktorleistung: 20-30 PS
- Anzahl der Hammerschlegel: 18
- Hammergewicht: 450 g
- Anzahl der Riemen: 2
- Rotordurchmesser: 76 mm
- Anschluss: Dreipunkt KAT I & II
- Hydraulischer Seitenvershub
- Gleitkufen

## G-Line 145H



**€ 2.200<sup>00</sup>**

- Arbeitsbreite: 140 cm
- Maße (B x L x H): 158 x 65 x 76 cm
- Gewicht: 238 kg
- Erforderliche Traktorleistung: 30-40 PS
- Anzahl der Hammerschlegel: 20
- Hammergewicht: 450 g
- Anzahl der Riemen: 2
- Rotordurchmesser: 76 mm
- Anschluss: Dreipunkt KAT I & II
- Hydraulischer Seitenvershub
- Gleitkufen

Alle Preise inkl. MwSt.

[WWW.GRUNDBICHLER.shop](http://WWW.GRUNDBICHLER.shop)

5431 Kuchl-Brennhoflehen

📍 Kellau 152  
✉️ kuchl@grundbichler-gf.at  
☎️ 06244/22301



9863 Rennweg

📍 Gries 11/1  
✉️ rennweg@grundbichler-gf.at  
☎️ 04734/29950



# M-LINE MULCHER

inkl. Gelenkwelle!

## M-Line 200H

- Arbeitsbreite: 195 cm
- Maße (B x L x H): 220 x 102 x 89 cm
- Gewicht: 524 kg
- Erforderliche Traktorleistung: 65-80 PS
- Anzahl der Hammerschlegel: 26
- Hammergewicht: 790 g
- Anzahl der Riemen: 4
- Rotordurchmesser: 168 mm
- Mulchhöhe: 2, 4 oder 6 cm
- Anschluss: Dreipunkt KAT I & II
- Gleitkufen

Die HOFMAN M-LINE Mulcher sind robuste Hochleistungsgeräte, die selbst größere Pflanzenreste effizient zerkleinern. Ihre stabile Bauweise macht sie ideal für anspruchsvolle Mulcharbeiten in Landwirtschaft und Kommunalbereich.




€ 3.870<sup>00</sup>

## M-Line 220H

- Arbeitsbreite: 215 cm
- Maße (B x L x H): 240 x 102 x 89 cm
- Gewicht: 563 kg
- Erforderliche Traktorleistung: 75-90 PS
- Anzahl der Hammerschlegel: 28
- Hammergewicht: 790 g
- Anzahl der Riemen: 4
- Rotordurchmesser: 168 mm
- Mulchhöhe: 2, 4 oder 6 cm
- Anschluss: Dreipunkt KAT I & II
- Gleitkufen

Ein automatisches Achsanpassungssystem mit zwei Endlagern passt sich optimal dem Untergrund an. Die hintere Abdeckung lässt sich mit wenigen Handgriffen öffnen – für eine einfache Wartung und Reinigung.

Die selbstreinigende Heckwalze sorgt für gleichmäßige Ergebnisse und zuverlässigen Betrieb, auch unter schwierigen Bedingungen.



€ 4.130<sup>00</sup>

Alle Preise inkl. MwSt.

www.GRUNDBICHLER.shop

5431 Kuchl-Brennhoflehen



📍 Kellau 152  
✉️ kuchl@grundbichler-gf.at  
☎️ 06244/22301

9863 Rennweg



📍 Gries 11/1  
✉️ rennweg@grundbichler-gf.at  
☎️ 04734/29950



# PRO-LINE MULCHER

**inkl. Gelenkwelle!**

## PRO-Line 240H



**€ 5.360<sup>00</sup>**

- Arbeitsbreite: 240 cm
- Maße, BxLxH: 263 × 140 × 106 cm
- Gewicht: 890 kg
- Erforderliche Traktorleistung: 80-120 PS
- Anzahl der Hammerschlegel: 20
- Hammergewicht: 1,23 kg
- Anzahl der Riemen: 5
- Automatische Riemenspannung
- Rotordurchmesser: 194 mm
- Mulchhöhe: 2, 4 oder 6 cm
- Anschluss: KAT I & II
- Hydraulischer Seitenvershub
- Hydraulische Wartungsklappe
- Selbstreinigende hintere Walze

## PRO-Line 260H



**€ 5.590<sup>00</sup>**

- Arbeitsbreite: 260 cm
- Maße, BxLxH: 283 × 150 × 106 cm
- Gewicht: 930 kg
- Erforderliche Traktorleistung: 90-130 PS
- Anzahl der Hammerschlegel: 22
- Hammergewicht: 1,23 kg
- Anzahl der Riemen: 5
- Automatische Riemenspannung
- Rotordurchmesser: 194 mm
- Mulchhöhe: 2, 4 oder 6 cm
- Anschluss: KAT I & II
- Hydraulischer Seitenvershub
- Hydraulische Wartungsklappe
- Selbstreinigende hintere Walze

## PRO-Line 290H



**€ 5.940<sup>00</sup>**

- Arbeitsbreite: 290 cm
- Maße, BxLxH: 313 × 150 × 106 cm
- Gewicht: 987 kg
- Erforderliche Traktorleistung: 100-140 PS
- Anzahl der Hammerschlegel: 20
- Hammergewicht: 1,23 kg
- Anzahl der Riemen: 6
- Automatische Riemenspannung
- Rotordurchmesser: 194 mm
- Mulchhöhe: 2, 4 oder 6 cm
- Anschluss: KAT I & II
- Hydraulischer Seitenvershub
- Hydraulische Wartungsklappe
- Selbstreinigende hintere Walze

Alle Preise inkl. MwSt.

**WWW.GRUNDBICHLER.shop**

5431 Kuchl-Brennhoflehen

📍 Kellau 152  
✉️ kuchl@grundbichler-gf.at  
☎️ 06244/22301



9863 Rennweg

📍 Gries 11/1  
✉️ rennweg@grundbichler-gf.at  
☎️ 04734/29950





# R-LINE SEITENMULCHER

**inkl. Gelenkwelle!**

## R-Line 185



**€ 4.790<sup>00</sup>**

- Arbeitsbreite: 180 cm
- Gesamtbreite: 226 cm
- Länge: 150 cm
- Neigungswinkel: 90° oben | 60° unten
- Gewicht: 640 kg
- Erforderliche Traktorleistung: 60-100 PS
- Anzahl der Hammerschlegel: 14
- Hammergewicht: 1,15 kg
- Anzahl der Riemen: 3
- Rotordurchmesser: 127 mm
- Mulchhöhe: 2, 4 oder 6 cm
- Anschluss: KAT I & II
- Selbstreinigende hintere Walze
- Gleitkufen

## R-Line 205



**€ 4.900<sup>00</sup>**

- Arbeitsbreite: 200 cm
- Gesamtbreite: 250 cm
- Länge: 145 cm
- Neigungswinkel: 90° oben | 60° unten
- Gewicht: 678 kg
- Erforderliche Traktorleistung: 70-110 PS
- Anzahl der Hammerschlegel: 16
- Hammergewicht: 1,15 kg
- Anzahl der Riemen: 4
- Rotordurchmesser: 127 mm
- Mulchhöhe: 2, 4 oder 6 cm
- Anschluss: KAT I & II
- Selbstreinigende hintere Walze
- Gleitkufen

## R-Line 225



**€ 5.130<sup>00</sup>**

- Arbeitsbreite: 220 cm
- Gesamtbreite: 270 cm
- Länge: 145 cm
- Neigungswinkel: 90° oben | 60° unten
- Gewicht: 699 kg
- Erforderliche Traktorleistung: 80-120 PS
- Anzahl der Hammerschlegel: 18
- Hammergewicht: 1,15 kg
- Anzahl der Riemen: 4
- Rotordurchmesser: 127 mm
- Mulchhöhe: 2, 4 oder 6 cm
- Anschluss: KAT I & II
- Gleitkufen
- Selbstreinigende hintere Walze

Alle Preise inkl. MwSt.

**WWW.GRUNDBICHLER.shop**

5431 Kuchl-Brennhoflehen



📍 Kellau 152  
✉️ kuchl@grundbichler-gf.at  
☎️ 06244/22301

9863 Rennweg



📍 Gries 11/1  
✉️ rennweg@grundbichler-gf.at  
☎️ 04734/29950

# DUO-LINE MULCHER

inkl. Gelenkwelle!

## Duo-Line 240

Der DUO LINE 240 ist ein robuster Profi-Mulcher für den beidseitigen Einsatz. Die stabile Bauweise sorgt für Langlebigkeit, auch bei anspruchsvollen Einsatzbedingungen. Mit hydraulischem Seitenverschub lässt sich effizient entlang von Feldrändern, Wegen und Zäunen arbeiten. Zuverlässige Technik, einfache Handhabung und ein sauberes Arbeitsergebnis machen ihn zu einer praktischen Lösung für Landwirtschaft, Kommunal- und Landschaftspflege

## Technische Daten

- **Doppelseitige Dreipunktaufnahme Kat. I & II**
- **Hydraulischer Seitenverschub**
- **Arbeitsbreite: 240 cm**
- **Gesamtbreite: 259 cm**
- **Länge: 97 cm**
- **Höhe: 97 cm**
- **Antrieb: 1.000 U/min**
- **Anzahl der Hammerschlegel: 32**
- **Gewicht pro Schlegel: 800 g**
- **Anzahl der Antriebsriemen: 4**
- **Halbautomatische Riemenspannung**
- **Gesamtgewicht: 725 kg**
- **Erforderliche Traktorleistung: 85-120 PS**



Abb.:  
Hebel

**€ 4.990<sup>00</sup>**

Alle Preise inkl. MwSt.

**WWW.GRUNDBICHLER.shop**

5431 **Kuchl-Brennhoflehen**

📍 Kellau 152  
✉️ kuchl@grundbichler-gf.at  
☎️ 06244/22301



9863 **Rennweg**

📍 Gries 11/1  
✉️ rennweg@grundbichler-gf.at  
☎️ 04734/29950



# RUBY MÄHROBOTER

## Technische Daten

	Elektromotor		Benzinmotor	
RUBY	EE 550	EE 800	BP 550	BP 1000
Leistung:	40 Ah / 48 V	42 Ah / 72 V (LFP)	9 PS / 6,6 kW	22 PS / 16 kW
Motor:	Akku*	Akku*	Loncin 196 cm <sup>3</sup>	Loncin 608 cm <sup>3</sup>
Ladezeit / Tankvolumen:	4-6 h	5-6 h	1,2 l	1,2 l
Ölmenge:	-	-	1,2 l	1,2 l
Reichweite Fernbedienung:	200 m (max. 600 m)		200 m (max. 600 m)	
Gewicht (kg):	108	220	105	295
Max. Geschwindigkeit (km/h):	3,5	3,5	3,5	4,0
Max. Steigung (°):	40	45	30	45
Mähleistung (m <sup>2</sup> /h):	1.800	2.800	1.600	3.000
Schnittbreite (mm)	550	800	550	1.000
Schnitthöhe (mm)	20 - 70	10 - 150	20 - 60	20 - 150
Preis:	€ 2.720 <sup>00</sup>	€ 6.410 <sup>00</sup>	€ 5.110 <sup>00</sup>	€ 6.090 <sup>00</sup>

\*2. Akku im Lieferumfang inbegriffen

Die **RUBY Mähroboter** vereinen moderne Technik mit höchster Praxistauglichkeit. Ob mit leisem, emissionsfreiem Akkuantrieb oder klassisch mit Benzinmotor – die Modelle sind für vielfältige Einsätze ausgelegt. Mit Schnittbreiten von 550 bis 1.000 mm, variabler Schnitthöhe und Steigfähigkeit bis 45° bewältigen sie zuverlässig auch dicht bewachsene oder schwer zugängliche Flächen. Je nach Modell eignen sich die RUBY Mähroboter sowohl für private Anwender als auch für den professionellen Einsatz im Kommunalbereich.



Abb.: Fernbedienung




Abb.: RUBY EE 550



Abb.: RUBY BP 1000

Alle Preise inkl. MwSt.

[www.GRUNDBICHLER.shop](http://www.GRUNDBICHLER.shop)

5431 Kuchl-Brennhoflehen



📍 Kellau 152  
✉️ [kuchl@grundbichler-gf.at](mailto:kuchl@grundbichler-gf.at)  
☎️ 06244/22301

9863 Rennweg



📍 Gries 11/1  
✉️ [rennweg@grundbichler-gf.at](mailto:rennweg@grundbichler-gf.at)  
☎️ 04734/29950



# TERA SCHEIBENMÄHWERK

## TERA HP-210



€ 7.200<sup>00</sup>

- Arbeitsbreite: 210 cm
- Transportbreite: 380 cm
- Gewicht: 535 kg
- Erforderliche Traktorleistung: 55 PS
- Flächenleistung: 2,2 ha/h
- Anzahl der Messer: 10
- Anzahl der Mähscheiben: 5
- Zapfwellendrehzahl: 540 U/min
- Optimale Anpassung an unebenes Gelände durch Federung
- Leichter Anlauf und effiziente Kraftübertragung
- Hydraulisches Anheben des Mähdecks
- inkl.Gelenkwelle

## TERA HP-240



€ 7.790<sup>00</sup>

- Arbeitsbreite: 240 cm
- Transportbreite: 420 cm
- Gewicht: 560 kg
- Erforderliche Traktorleistung: 65 PS
- Flächenleistung: 2,6 ha/h
- Anzahl der Messer: 12
- Anzahl der Mähscheiben: 6
- Zapfwellendrehzahl: 540 U/min
- Optimale Anpassung an unebenes Gelände durch Federung
- Leichter Anlauf und effiziente Kraftübertragung
- Hydraulisches Anheben des Mähdecks
- inkl.Gelenkwelle

## TERA HP-280



€ 8.390<sup>00</sup>

- Arbeitsbreite: 280 cm
- Transportbreite: 460 cm
- Gewicht: 595 kg
- Erforderliche Traktorleistung: 75 PS
- Flächenleistung: 3,0 ha/h
- Anzahl der Messer: 14
- Anzahl der Mähscheiben: 7
- Zapfwellendrehzahl: 540 U/min
- Optimale Anpassung an unebenes Gelände durch Federung
- Leichter Anlauf und effiziente Kraftübertragung
- Hydraulisches Anheben des Mähdecks
- inkl.Gelenkwelle

Alle Preise inkl. MwSt.

[WWW.GRUNDBICHLER.shop](http://WWW.GRUNDBICHLER.shop)

5431 Kuchl-Brennhoflehen

📍 Kellau 152  
✉️ [kuchl@grundbichler-gf.at](mailto:kuchl@grundbichler-gf.at)  
☎️ 06244/22301



9863 Rennweg

📍 Gries 11/1  
✉️ [rennweg@grundbichler-gf.at](mailto:rennweg@grundbichler-gf.at)  
☎️ 04734/29950



# DELTA SCHEIBENMÄHWERK

## DELTA DM-240



€ 9.770<sup>00</sup>

- Arbeitsbreite: 240 cm
- Gewicht: 590 kg
- Erforderliche Traktorleistung: 55 PS
- Flächenleistung: 2,2 ha/h
- Anzahl der Messer: 10
- Anzahl der Mähscheiben: 5
- Zapfwellendrehzahl: 540 U/min
- Federungssystem zur optimalen Boden Anpassung bei unebenem Gelände
- Direkter Zapfwellenantrieb ohne Zwischengetriebe oder Riemen
- Schnellwechselsystem für minimale Stillstandszeiten
- inkl.Gelenkwelle


## DELTA DM-280



€ 10.380<sup>00</sup>

- Arbeitsbreite: 280 cm
- Gewicht: 635 kg
- Erforderliche Traktorleistung: 65 PS
- Flächenleistung: 2,6 ha/h
- Anzahl der Messer: 12
- Anzahl der Mähscheiben: 6
- Zapfwellendrehzahl: 540 U/min
- Federungssystem zur optimalen Boden Anpassung bei unebenem Gelände
- Direkter Zapfwellenantrieb ohne Zwischengetriebe oder Riemen
- Schnellwechselsystem für minimale Stillstandszeiten
- inkl.Gelenkwelle

## DELTA DM-320



€ 10.990<sup>00</sup>

- Arbeitsbreite: 320 cm
- Gewicht: 680 kg
- Erforderliche Traktorleistung: 75 PS
- Flächenleistung: 3,0 ha/h
- Anzahl der Messer: 14
- Anzahl der Mähscheiben: 7
- Zapfwellendrehzahl: 540 U/min
- Federungssystem zur optimalen Boden Anpassung bei unebenem Gelände
- Direkter Zapfwellenantrieb ohne Zwischengetriebe oder Riemen
- Schnellwechselsystem für minimale Stillstandszeiten
- inkl.Gelenkwelle

Alle Preise inkl. MwSt.

WWW.GRUNDBICHLER.shop

5431 Kuchl-Brennhoflehen



📍 Kellau 152  
✉ kuchl@grundbichler-gf.at  
☎ 06244/22301

9863 Rennweg



📍 Gries 11/1  
✉ rennweg@grundbichler-gf.at  
☎ 04734/29950

# VIVA BODENFRÄSE

inkl. Gelenkwelle!

## Technische Daten

CRT MODELLE	CRT-120	CRT-140	CRT-160	CRT-180
Gesamtbreite (cm):	140	160	180	200
Arbeitsbreite (cm):	120	140	160	180
Arbeitstiefe (mm):	bis zu 185	bis zu 185	bis zu 185	bis zu 185
Eigengewicht (kg):	230	250	275	305
Anzahl der Messer (Stk.):	36	42	48	54
Erforderliche Traktorleistung (PS):	20	30	40	50
Zapfwellendrehzahl (U/min):	540	540	540	540
Dreipunktaufnahme:	KAT I u. II	KAT I u. II	KAT I u. II	KAT I u. II
Preis:	<b>2.370<sup>00</sup></b>	<b>2.490<sup>00</sup></b>	<b>2.600<sup>00</sup></b>	<b>2.710<sup>00</sup></b>

CRT-PRO MODELLE	CRT-200 PRO	CRT-230 PRO	CRT-260 PRO
Gesamtbreite (cm):	225	250	280
Arbeitsbreite (cm):	200	230	260
Arbeitstiefe (mm):	bis zu 210	bis zu 210	bis zu 210
Eigengewicht (kg):	535	595	660
Anzahl der Messer (Stk.):	54	60	66
Erforderliche Traktorleistung (PS):	70	90	110
Zapfwellendrehzahl (U/min):	540 u. 1.000	540 u. 1.000	540 u. 1.000
Dreipunktaufnahme:	KAT I u. II	KAT I u. II	KAT I u. II
Preis:	<b>3.520<sup>00</sup></b>	<b>3.980<sup>00</sup></b>	<b>4.330<sup>00</sup></b>

Die **VIVA Bodenfräsen** sind für eine effiziente und bodenschonende Bodenbearbeitung konzipiert – vom Garten- und Obstbau bis zum professionellen Feldeinsatz.

Sowohl die **CRT Modelle** mit Arbeitsbreiten von 120 bis 180 cm für Traktoren mit 20 bis 60 PS als auch die **CRT-PRO Modelle** mit 200 bis 260 cm für Traktoren mit 70 bis 150 PS, sind mit spiralförmig angeordneten C-förmigen Messern ausgestattet.

Diese ermöglichen eine effiziente Zerkleinerung und Wendung des Bodens – ohne Verdichtung. So wird die Drainage verbessert und Bodenverdichtungen zuverlässig vermieden.

Die **VIVA PRO Modelle** verfügen zusätzlich über ein robustes Zahnradgetriebe mit der Möglichkeit, die Fräse wahlweise mit 540 oder 1000 U/min zu betreiben (Zahnradwechsel erforderlich).



Abb.: VIVA CRT-200 PRO

Alle Preise inkl. MwSt.

[www.GRUNDBICHLER.shop](http://www.GRUNDBICHLER.shop)

5431 Kuchl-Brennhoflehen

📍 Kellau 152  
✉️ [kuchl@grundbichler-gf.at](mailto:kuchl@grundbichler-gf.at)  
☎️ 06244/22301

9863 Rennweg

📍 Gries 11/1  
✉️ [rennweg@grundbichler-gf.at](mailto:rennweg@grundbichler-gf.at)  
☎️ 04734/29950





# TINA EINACHS-DREISEITENKIPPER

## TINA Z-400

- Bereifung: 10.0/75-15.3
- Bremsen: Hydr. Bremse + Handbremse
- Eigengewicht (kg): 950
- Tragfähigkeit (kg): 3.040
- Zulässiges Gesamtgewicht (kg): 3.990
- Plateauinnenmaße, LxB (cm): 270 × 170
- Bordwandhöhe (cm): 30 + 30
- Ladehöhe (cm): 85
- verstärkter Kipperboden
- 5-stufiger Hubzylinder
- Drehkupplung
- Höhenverstellbarer Stützfuss
- Getreideauslauf
- Werkzeugkasten

€ 6.610<sup>00</sup>

## TINA Z-500

- Bereifung: 12,5/80-15.3
- Bremsen: Hydr. Bremse + Handbremse
- Eigengewicht (kg): 1.100
- Tragfähigkeit (kg): 3.890
- Zulässiges Gesamtgewicht (kg): 4.990
- Plateauinnenmaße, LxB (cm): 300 × 190
- Bordwandhöhe (cm): 40 + 30
- Ladehöhe (cm): 90
- verstärkter Kipperboden
- 5-stufiger Hubzylinder
- Drehkupplung
- Höhenverstellbarer Stützfuss
- Getreideauslauf
- Werkzeugkasten

€ 7.590<sup>00</sup>



Alle Preise inkl. MwSt.

WWW.GRUNDBICHLER.shop

5431 Kuchl-Brennhoflehen



📍 Kellau 152  
✉️ kuchl@grundbichler-gf.at  
☎️ 06244/22301

9863 Rennweg



📍 Gries 11/1  
✉️ rennweg@grundbichler-gf.at  
☎️ 04734/29950

Änderungen, Druck- und Satzfehler sowie Irrtümer vorbehalten.

# BORO HYDRAULISCHE KIPPMULDEN

## Technische Daten

- Arbeitsbreite innen (cm)  
160 | 180 | 200 | 220
- Länge innen (cm)  
115
- Bordwandhöhe (cm)  
50+ 50 (abnehmbar)
- Nutzlast (kg)  
1.500
- Eigengewicht (kg)  
378 | 394 | 410 | 455

## Ausstattung

- Robuste Bauweise
- Schürfleiste
- DW-Zylinder
- Dreipunkt- und Palettengabel-Aufnahme

### BORO HZ-160

Arbeitsbreite: 160 cm | Eigengewicht: 378 kg



€ 2.120<sup>00</sup>

### BORO HZ-180

Arbeitsbreite: 180 cm | Eigengewicht: 394 kg



€ 2.220<sup>00</sup>

### BORO HZ-200

Arbeitsbreite: 200 cm | Eigengewicht: 410 kg



€ 2.320<sup>00</sup>

### BORO HZ-220

Arbeitsbreite: 220 cm | Eigengewicht: 455 kg



€ 2.420<sup>00</sup>

Alle Preise inkl. MwSt.

[www.GRUNDBICHLER.shop](http://www.GRUNDBICHLER.shop)

5431 Kuchl-Brennhoflehen

📍 Kellau 152  
✉️ [kuchl@grundbichler-gf.at](mailto:kuchl@grundbichler-gf.at)  
☎️ 06244/22301



9863 Rennweg

📍 Gries 11/1  
✉️ [rennweg@grundbichler-gf.at](mailto:rennweg@grundbichler-gf.at)  
☎️ 04734/29950



# BORO HOCHKIPPMULDEN

## Technische Daten

- Arbeitsbreite innen (cm)  
160 | 180 | 200 | 220 | 240
- Länge innen (cm)  
100
- Bordwandhöhe (cm)  
40
- Hubhöhe (cm)  
200
- Nutzlast (kg)  
1.500
- Eigengewicht (kg)  
350 | 360 | 370 | 380 | 390

## Ausstattung

- Robuste Bauweise
- 2 DW Zylinder
- 4 hydr. Anschlüsse am Traktor erforderlich
- Traktorleistung von mind. 70 PS empfohlen



**BORO VD-160**

**€ 3.460<sup>00</sup>**



**BORO VD-180**

**€ 3.520<sup>00</sup>**



**BORO VD-200**

**€ 3.590<sup>00</sup>**



**BORO VD-220**

**€ 3.650<sup>00</sup>**



**BORO VD-240**

**€ 3.830<sup>00</sup>**



Alle Preise inkl. MwSt.

[www.GRUNDBICHLER.shop](http://www.GRUNDBICHLER.shop)

5431 Kuchl-Brennhoflehen



📍 Kellau 152  
✉️ kuchl@grundbichler-gf.at  
☎️ 06244/22301

9863 Rennweg



📍 Gries 11/1  
✉️ rennweg@grundbichler-gf.at  
☎️ 04734/29950

Änderungen, Druck- und Satzfehler sowie Irrtümer vorbehalten.



# DANCH MINI-RAUPENLADER

## DANCH ML-200

Der DANCH ML-200 ist ein kompakter und zuverlässiger Mini-Lader für vielseitige Einsätze auf Hof, Garten oder Baustelle. Sein 306 cm<sup>3</sup> Benzinmotor sorgt für kraftvolle Leistung bei einfacher Handhabung.

Die 80-Liter-Ladeschaufel ermöglicht schnelles und effizientes Aufnehmen von Material, während die Hubhöhe von 2,5 m das Beladen von Anhängern erleichtert. Ergonomisch gestaltete Hebel sorgen für komfortable Bedienung und präzises Arbeiten.

Dank seiner kompakten Bauweise, robusten 180 mm breiten Gummiketten und einer Steigfähigkeit von 25° ist der ML-200 auch auf schwierigem Gelände wendig und zuverlässig. Mit einer Tragfähigkeit von 200 kg vereint er Leistung, Wendigkeit und Funktionalität in einer Maschine.

Im Lieferumfang enthaltenes **Zubehör**:

- 80 l Ladeschaufel
- 80 l Ladeschaufel mit Schließzähnen („Krokodilgebiss“)
- Palettengabeln 60 × 80 cm
- Erdbohrer Ø 20 cm

## Technische Daten

- **Gewicht:** 730 kg
- **Motor:** 306 cm<sup>3</sup> Benzinmotor
- **Öltankvolumen:** 29 L
- **Abmessungen (LxBxH):** 1.460 × 740 × 2.000 mm
- **Bodenfreiheit (Mitte):** 114 mm
- **Fahrgeschwindigkeit:** 2,3 km/h
- **Steigfähigkeit:** 25°
- **Gummikettenbreite:** 180 mm
- **Maximale Hubhöhe:** 2.500 mm
- **Maximale Tragfähigkeit:** 200 kg



**€ 8.350<sup>00</sup>**

Alle Preise inkl. MwSt.

[www.GRUNDBICHLER.shop](http://www.GRUNDBICHLER.shop)

5431 Kuchl-Brennhoflehen

📍 Kellau 152  
✉️ [kuchl@grundbichler-gf.at](mailto:kuchl@grundbichler-gf.at)  
☎️ 06244/22301



9863 Rennweg

📍 Gries 11/1  
✉️ [rennweg@grundbichler-gf.at](mailto:rennweg@grundbichler-gf.at)  
☎️ 04734/29950



# VANCH MINI-DUMPER

## VANCH MD-800

- **Motor:** B&S Benzinmotor
- **Leistung:** 7,6 kW
- **Gewicht:** 630 kg
- **Tragfähigkeit:** 800 kg
- **Kettenabmessungen (LxB):** 1.230 × 914 mm
- **Kettenbreite:** 180–200 mm
- **Höchstgeschwindigkeit:** 4,2 km/h
- **Rückwärtsgeschwindigkeit:** 2,1 km/h
- **Maximale Steigfähigkeit:** 30°
- **Muldenvolumen:** 170 l
- **Kippschaufelbreite:** 620 mm
- **Maximale Schütthöhe:** 1.700 mm
- **Maximale Kippschaufelhöhe:** 2.980 mm
- **Pumpe:** Zahnrad-Duplexpumpe
- **Arbeitsdruck:** 16 MPa
- **Förderleistung:** 30 l/min
- **Öltank:** 12,8 l
- **Kraftstofftank:** 5,5 l

€ 6.630<sup>00</sup>

## VANCH MD-800 PLUS

- **Motor:** Kubota 3-Zylinder Dieselmotor

Der MD 800 **PLUS** bietet die gleichen technischen Daten wie der MD 800, wird jedoch von einem robusten Kubota-Dieselmotor angetrieben. Dies sorgt für noch höhere Effizienz, Langlebigkeit und wirtschaftlichen Betrieb bei langen Arbeitseinsätzen.

€ 9.160<sup>00</sup>



Alle Preise inkl. MwSt.

[www.GRUNDBICHLER.shop](http://www.GRUNDBICHLER.shop)

5431 Kuchl-Brennhoflehen



📍 Kellau 152  
✉️ [kuchl@grundbichler-gf.at](mailto:kuchl@grundbichler-gf.at)  
☎️ 06244/22301

9863 Rennweg



📍 Gries 11/1  
✉️ [rennweg@grundbichler-gf.at](mailto:rennweg@grundbichler-gf.at)  
☎️ 04734/29950

Änderungen, Druck- und Satzfehler sowie Irrtümer vorbehalten.

# VANCH MINI-DUMPER

## VANCH MD-400 GT

Der MD 400 GT ist ein robuster Mini-Dumper mit einer Tragfähigkeit von 400 kg, entwickelt für anspruchsvolle Transportaufgaben auf Baustellen und in landwirtschaftlichen Betrieben. Sein 196 cm<sup>3</sup> Benzinmotor von Loncin/Zongshen liefert zuverlässige Leistung, während das Handschaltgetriebe mit drei Vorwärts- und einem Rückwärtsgang präzises und flexibles Fahren ermöglicht.

Dank seiner kompakten Bauweise und Wendigkeit eignet sich der MD 400 GT auch für enge Arbeitsbereiche. Die manuelle Kippfunktion des Muldenkastens sorgt für einfaches Entladen, und das leichte Gesamtgewicht von 166 kg erleichtert Transport und Handhabung.

### Technische Daten

- **Motor:** Loncin/Zongshen 196 cm<sup>3</sup>, Benzin
- **Leistung:** 4,8 kW / 6,5 PS
- **Getriebe:** 3 Vorwärtsgänge, 1 Rückwärtsgang
- **Gewicht:** 166 kg
- **Maximale Tragfähigkeit:** 400 kg
- **Kastenmaße:** 910 × 650 × 575 mm
- **Raddurchmesser:** 400 mm
- **Kippmechanismus:** manuell



**€ 1.930<sup>00</sup>**

Alle Preise inkl. MwSt.

[www.GRUNDBICHLER.shop](http://www.GRUNDBICHLER.shop)

5431 **Kuchl-Brennhoflehen**

📍 Kellau 152  
✉ [kuchl@grundbichler-gf.at](mailto:kuchl@grundbichler-gf.at)  
☎ 06244/22301



9863 **Rennweg**

📍 Gries 11/1  
✉ [rennweg@grundbichler-gf.at](mailto:rennweg@grundbichler-gf.at)  
☎ 04734/29950





# SWIPY KEHRMASCHINE

## Technische Daten

SWIPY	CP-160	CP-180	CP-200
Arbeitsbreite (cm):	160	180	200
Abmessungen, LxBxH (cm):	178 × 175 × 74	208 × 175 × 74	228 × 175 × 74
Erforderliche Traktorleistung (PS):	35	45	55
Bürstendrehzahl (U/min):	100 - 180	100 - 180	100 - 180
Hydraulik-Durchflussmenge (l/min):	18-30	18-30	18-30
Gewicht (kg):	265	290	315
<b>Preis:</b>	<b>2.710<sup>00</sup></b>	<b>2.950<sup>00</sup></b>	<b>3.180<sup>00</sup></b>

Die Straßenkehrmaschine SWIPY mit Hydromotorantrieb ist ein vielseitiger und robust konstruierter Anbau für unterschiedlichste Einsatzbereiche. Sie lässt sich flexibel über **Dreipunktaufhängung, EURO-Aufnahme oder Palettengabelaufnahme** an verschiedene Trägerfahrzeuge anschließen und ist damit sowohl für Traktoren ab 35 PS als auch für Hof- und Radlader geeignet.

Für eine optimale Bodenanpassung sorgt ein schwimmendes Aufnahmesystem in Kombination mit drei höhenverstellbaren Stützrädern, wodurch ein gleichmäßiges und sauberes Kehrergebnis gewährleistet wird. Die leistungsstarke Kehrwalze wird hydraulisch angetrieben und arbeitet zuverlässig mit einer einstellbaren Drehzahl zwischen 100 und 180 U/min.

Das Kehrgut wird in einem stabilen Sammelbehälter aufgefangen, der sich einfach und sicher mechanisch entleeren lässt.



Abb.: SWIPY CP-200

Alle Preise inkl. MwSt.

[WWW.GRUNDBICHLER.shop](http://WWW.GRUNDBICHLER.shop)

5431 Kuchl-Brennhoflehen



📍 Kellau 152  
✉️ [kuchl@grundbichler-gf.at](mailto:kuchl@grundbichler-gf.at)  
☎️ 06244/22301

9863 Rennweg



📍 Gries 11/1  
✉️ [rennweg@grundbichler-gf.at](mailto:rennweg@grundbichler-gf.at)  
☎️ 04734/29950

# SUKI MINI-BAGGER

## Technische Daten

SUKI	T8	T10
Motor:	OHV Benzinmotor, 1-Zylinder, 4-Takt, luftgekühlt, 306 cm <sup>3</sup> , Elektrostart	Koop KD192-F Dieselmotor, Euro 5, 1-Zylinder, 4-Takt, luftgekühlt, 499 cm <sup>3</sup> Elektrostart
Leistung (kW/PS):	6,3 / 8,5	7,6 / 10,2
Gewicht (kg):	562	850
Abmessungen, LxBxH (mm):		2.240 × 780 × 2.270
Geschwindigkeit (km/h):	1,7	1,3
Max. Grabtiefe / Reichweite (mm):	1.200 / 2.330	1.650 / 2.850
Max. Ausschütthöhe (mm):	1.350	1.970
Kraftstofftank / Öltank (l):	11 / 16	4,1 / 19,5
Steigungsfähigkeit (°):	15	
Schaufelbreite (cm):	290	380
Schaufelvolumen (m <sup>3</sup> ):	0,011	0,020
Preis:	€ 5.930 <sup>00</sup>	€ 6.820 <sup>00</sup>

### ZUBEHÖR NUR FÜR T10 ERHÄLTlich!

	Preis
Tieflöffel 200 mm	€ 250 <sup>00</sup>
Grabenräumlöffel 600 mm, hydr. schwenkbar	€ 630 <sup>00</sup>
Grabenräumlöffel 800 mm, hydr. schwenkbar	€ 750 <sup>00</sup>
Reißzahn	€ 250 <sup>00</sup>
Erdborner Ø 300 mm	€ 750 <sup>00</sup>
Hydraulikhammer	€ 2.760 <sup>00</sup>
Schaufel mit mech. Greifzahn	€ 250 <sup>00</sup>
Forstgreifer	Auf Anfrage
Kegelholzspalter	Auf Anfrage

### Merkmale

- Großes, absenkbares Planierschild zum Abstützen des Auslegers oder zum Bewegen von Erdreich
- Beweglicher Baggerarm
- Festes Fahrgestell



Abb.: SUKI T8



Abb.: SUKI T10

Alle Preise inkl. MwSt.

[www.GRUNDBICHLER.shop](http://www.GRUNDBICHLER.shop)

5431 Kuchl-Brennhoflehen

📍 Kellau 152  
✉️ kuchl@grundbichler-gf.at  
☎️ 06244/22301



9863 Rennweg

📍 Gries 11/1  
✉️ rennweg@grundbichler-gf.at  
☎️ 04734/29950



# SUKI MINI-BAGGER

## Technische Daten

SUKI	KT12	KT13
<b>Motor:</b>	KOOP Dieselmotor, Euro 5, 1-Zylinder, 4-Takt, luftgekühlt, 499 cm <sup>3</sup> , Elektrostart	Kubota D902 Dieselmotor, Euro 5, 3-Zylinder, 4-Takt, wassergekühlt, 898 cm <sup>3</sup> , Elektrostart
<b>Leistung (kW/PS):</b>	7,6 / 10,2	12 / 16
<b>Gewicht (kg):</b>	1.050	1.120
<b>Abmessungen, LxBxH (mm):</b>	2.245 × 950 × 2.270	2.850 × 954 × 2.270
<b>Geschwindigkeit (km/h):</b>	1,3	1,5
<b>Max. Grabtiefe / Reichweite (mm):</b>	2.620 / 3.040	2.620 / 3.040
<b>Max. Ausschütthöhe (mm):</b>	2.000	2.000
<b>Kraftstofftank / Öltank (l):</b>	11 / 16	11 / 16
<b>Verstellbare Spurbreite (cm):</b>	80 - 95	80 - 95
<b>Schaufelbreite (cm):</b>	380	400
<b>Schaufelvolumen (m<sup>3</sup>):</b>	0,020	0,020
<b>Preis:</b>	€ 8.990 <sup>00</sup>	€ 14.970 <sup>00</sup>

ZUBEHÖR	Preis
Tieflöffel 200 mm	€ 250 <sup>00</sup>
Grabenräumlöffel 600 mm, hydr. schwenkbar	€ 630 <sup>00</sup>
Grabenräumlöffel 800 mm, hydr. schwenkbar	€ 750 <sup>00</sup>
Reißzahn	€ 250 <sup>00</sup>
Erdborher Ø 300 mm	€ 750 <sup>00</sup>
Hydraulikhammer	€ 2.760 <sup>00</sup>
Schaufel mit mech. Greifzahn	€ 250 <sup>00</sup>
Forstgreifer	Auf Anfrage
Kegelholzspalter	Auf Anfrage

### Merkmale KT12

- Seitliche, mechanische Joysticks
- Mechanischer Schnellkuppler
- Gefederter ergonomischer Sitz mit hoher Rückenlehne
- Fahrmotoren DANFOSS 6K-310 mit Sperrfunktion
- Schwenkmotor Lucheng 250



Abb.: SUKI KT12

### Merkmale KT13

- Seitliche, hydraulische Joysticks mit Armlehnen
- Mechanischer Schnellkuppler
- Serienmäßig mech. **Greiffinger**
- Gefederter ergonomischer Sitz mit hoher Rückenlehne
- Fahrmotoren DANFOSS 6K-310 mit Sperrfunktion
- Schwenkmotor COSTON 245 mit Sperre



Abb.: SUKI KT13

Alle Preise inkl. MwSt.

[WWW.GRUNDBICHLER.shop](http://WWW.GRUNDBICHLER.shop)

5431 Kuchl-Brennhoflehen



☎ Kellau 152  
✉ kuchl@grundbichler-gf.at  
☎ 06244/22301

9863 Rennweg



☎ Gries 11/1  
✉ rennweg@grundbichler-gf.at  
☎ 04734/29950

Änderungen, Druck- und Satzfehler sowie Irrtümer vorbehalten.



# 3IN1 POLTERSCHILD

- Sandgestrahlt, grundiert und decklackiert
- Eigengewicht: 350 kg
- Material: 12 mm St52
- Unterer Spitz kann zur Ballasterhöhung ausbetoniert werden
- Anstatt Schneidkante, Ø 60mm Rundmaterial ermöglicht Gleiten auf Wieden, Forstwegen, etc.
- Funktionaler Frontdeckel kann als Ablage bzw. Arbeitstisch verwendet werden
- Lochraster für individuelle Befestigung von Werkzeughaltern
- Schraubstock zum Feilen der Motorsägen
- Motorsägenhalterung
- Versperrbarer Deckel
- Schneekettenhaken an Rückseite
- Stabiler Abstellfuß
- Maße (Breite × Tiefe/Gesamttiefe × Höhe)  
1.156 × 535,23 / 654,15 × 875,85 mm



ZUBEHÖR	Preis
Einlegeboden	€ 85 <sup>00</sup>
Motorsägenhalter Robalon mit Halteplatte	€ 66 <sup>70</sup>
Sappelhalter mit Haken	€ 35 <sup>00</sup>
Einhängbare Schubladen 2 Laden, 280 × 280 × 200 mm	€ 230 <sup>00</sup>
Einhängbare Schubladen 3 Laden, 280 × 280 × 350 mm	€ 280 <sup>00</sup>
Seilwinde 4,2 Tonnen, hydr. angetrieben, mind. 45 l/min, Geschwindigkeit 6 m/min, 30 m Stahlseil, 40 m Kunststoffseil	€ 2.000 <sup>00</sup>
Schildverbreiterung (links & rechts) 250   350   450 mm entspricht 1.600   1.850   2.100 mm Gesamtbreite	€ 480 <sup>00</sup>

ERSATZTEILE	Preis
Schraubstock	€ 55 <sup>00</sup>
Stützfuß	€ 47 <sup>00</sup>
Deckel	€ 150 <sup>00</sup>
Scharnier	€ 11 <sup>50</sup>

OPTION	Preis
Sonderlackierung	€ 160 <sup>00</sup>
Bausatz zum Selbstschweißen	€ 2.500 <sup>00</sup>

- 1 Deckel als Werkbank verwendbar
- 2 Seilführung/Lasthaken
- 3 perfekte Polterform
- 4 runde Welle für Schonung der Grasnarbe
- 5 versperrbarer Griff
- 6 Kettenfallen



**€ 3.600<sup>00</sup>**

Alle Preise inkl. MwSt.

[WWW.GRUNDBICHLER.shop](http://WWW.GRUNDBICHLER.shop)

5431 Kuchl-Brennhoflehen

📍 Kellau 152  
✉️ [kuchl@grundbichler-gf.at](mailto:kuchl@grundbichler-gf.at)  
☎️ 06244/22301



9863 Rennweg

📍 Gries 11/1  
✉️ [rennweg@grundbichler-gf.at](mailto:rennweg@grundbichler-gf.at)  
☎️ 04734/29950



# MOBILE DIESEL-TANKS

- 12 V Elektropumpe
- 50 l/min Leistung
- 6m Abgabeschlauch mit Automatik-Zapfpistole
- 3/4" Anschluss

**Passend dazu:** Automatischer Schlauchaufroller mit 15m Schlauch, 3/4 Zoll



**200 Liter** L×B×H: 107 × 80 × 54 cm

**€ 1.050<sup>00</sup>**



**400 Liter** L×B×H: 107 × 80 × 84 cm

**€ 1.150<sup>00</sup>**



**€ 915<sup>00</sup>**



## FORSTKETTEN

**Mit Forstketten und Bogiebändern von VERIGA erweitern wir unser Sortiment um hochwertige Lösungen für mehr Traktion, Stabilität und Bodenschonung im Forsteinsatz.**

**Gerne unterbreiten wir Ihnen auf Anfrage ein passendes Angebot.**



Alle Preise inkl. MwSt.

[WWW.GRUNDBICHLER.shop](http://WWW.GRUNDBICHLER.shop)



5431 **Kuchl-Brennhoflehen**

📍 Kellau 152  
✉ [kuchl@grundbichler-gf.at](mailto:kuchl@grundbichler-gf.at)  
☎ 06244/22301



9863 **Rennweg**

📍 Gries 11/1  
✉ [rennweg@grundbichler-gf.at](mailto:rennweg@grundbichler-gf.at)  
☎ 04734/29950



# TUK-TUK ELEKTRO-LASTENDREIRAD

## TUK TUK JP 35

- **Bereifung:** vorne: 3.5 - 12 | hinten: 3.75 - 1230 kg
- **Bremsen:** vorne: Scheibenbremse, hinten: Trommelbremse
- **Eigengewicht:** 345 kg
- **Abmessungen (LxBxH):** 2.835 × 1.180 × 1.302 mm
- **Bodenfreiheit:** 30 cm
- **Höchstgeschwindigkeit:** 25 km/h
- **Motorleistung:** 1.000 W
- **Batteriekapazität:** 72 V
- **Reichweite:** 65 - 70 km
- **Maximale Steigfähigkeit:** ≤ 20
- **Maximale Nutzlast:** 300 kg
- **Ladeflächenmaß:** 150 x 100 cm



Abb.: Dach  
(Option gegen Aufpreis)



**Optionales Dach**  
(auch nachrüstbar)

**€ 2.590<sup>00</sup>**

**€ 600<sup>00</sup>**

Alle Preise inkl. MwSt.

[WWW.GRUNDBICHLER.shop](http://WWW.GRUNDBICHLER.shop)

5431 **Kuchl-Brennhoflehen**

📍 Kellau 152  
✉️ [kuchl@grundbichler-gf.at](mailto:kuchl@grundbichler-gf.at)  
☎️ 06244/22301




9863 **Rennweg**

📍 Gries 11/1  
✉️ [rennweg@grundbichler-gf.at](mailto:rennweg@grundbichler-gf.at)  
☎️ 04734/29950







[www.GRUNDBICHLER.shop](http://www.GRUNDBICHLER.shop)

5431 **Kuchl-Brennhoflehen**



📍 Kellau 152  
✉️ [kuchl@grundbichler-gf.at](mailto:kuchl@grundbichler-gf.at)  
☎️ 06244/22301

9863 **Rennweg**



📍 Gries 11/1  
✉️ [rennweg@grundbichler-gf.at](mailto:rennweg@grundbichler-gf.at)  
☎️ 04734/29950



**GRUNDBICHLER**  
G A R T E N - F O R S T



### **Filiale Kuchl**

**Adresse:**

Kellau 152, 5431 Kuchl

**Öffnungszeiten:**

Montag - Freitag:

8:00 - 12:00 & 13:00 - 17:00

✉ [kuchl@grundbichler-gf.at](mailto:kuchl@grundbichler-gf.at)

☎ 06244/22301

### **Lager Rennweg**

**Adresse:**

Gries 11/1, 9863 Rennweg

**Öffnungszeiten:**

Mo. - Fr.: 8:00 - 12:00

und nach telefonischer Vereinbarung

✉ [rennweg@grundbichler-gf.at](mailto:rennweg@grundbichler-gf.at)

☎ 04734/29950